

Wärtsilä Oyj Abp

Delårsrapport januari-mars 2005

Koncernchef Ole Johansson

4.5.2005

Centralt under det första kvartalet



- Omsättningen steg 9,4% till 570,7 milj. euro (521,7)
- Rörelseresultatet förbättrades och var 46,4 milj. euro (-63,2)
- Orderstocken på ny rekordhög nivå 2.066,9 milj. euro (1.656,2)
- Lönsamheten för Power-affärsområdena 6,0%
- Avtal om Imatra Steels övergång som en del av ett nytt stålbolag
- Servicestocken ökade genom förvärvet av DEUTZ marinmotorservice
- Propellerproduktionen växer i Kina



IFRS

<u>MEUR</u>	<u>Q1/2005</u>	<u>Q1/2004</u>	<u>2004</u>
Omsättning	570,7	521,7	2.478,2
Rörelseresultat	46,4	-63,2 ²	112,0 ¹
Resultat före skatter	42,2	40,1	217,3
Resultat/aktie EUR	0,33	0,22	1,42

FAS

<u>MEUR</u>	<u>Q1/2004</u>
Omsättning	521,7
Rörelseresultat	101,5
Resultat före skatter	97,4
Resultat/aktie, EUR	0,79

¹ Assa Abloys försäljningsintäkter bokförs enligt IFRS i resultaträkningen under rörelseresultatet

² Skillnaden i resultatet för första kvartalet 2004 i redovisningen enligt IFRS och FAS beror på att bokföringstidpunkten i enlighet med IFRS-redovisningspraxis delvis flyttats från år 2003 till år 2004 gällande omstruktureringsreserveringen år 2003 i FAS redovisning.



Justeringar i eget kapital

- Pensionsansvar
- Goodwill
- Omstruktureringsreservering
- Produktutveckling
- Skattefordran och skatteskuld

IAS 39, justeringar till verkligt värde

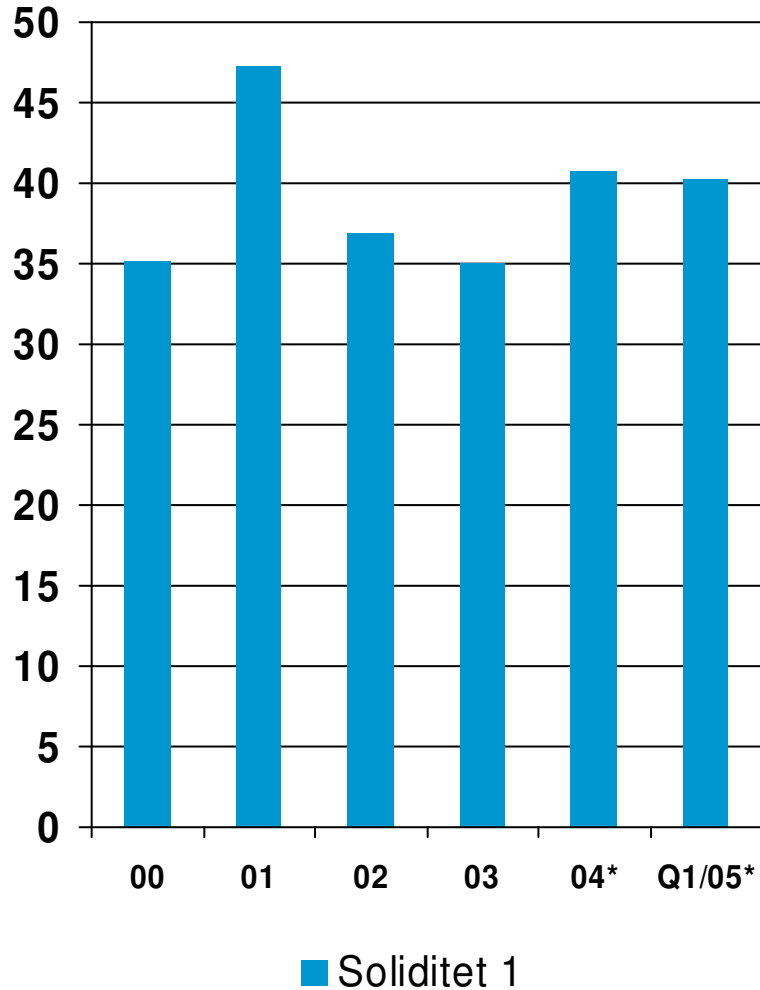
- Assa-Abloy (övriga innehav)
- Kassafördessäkring



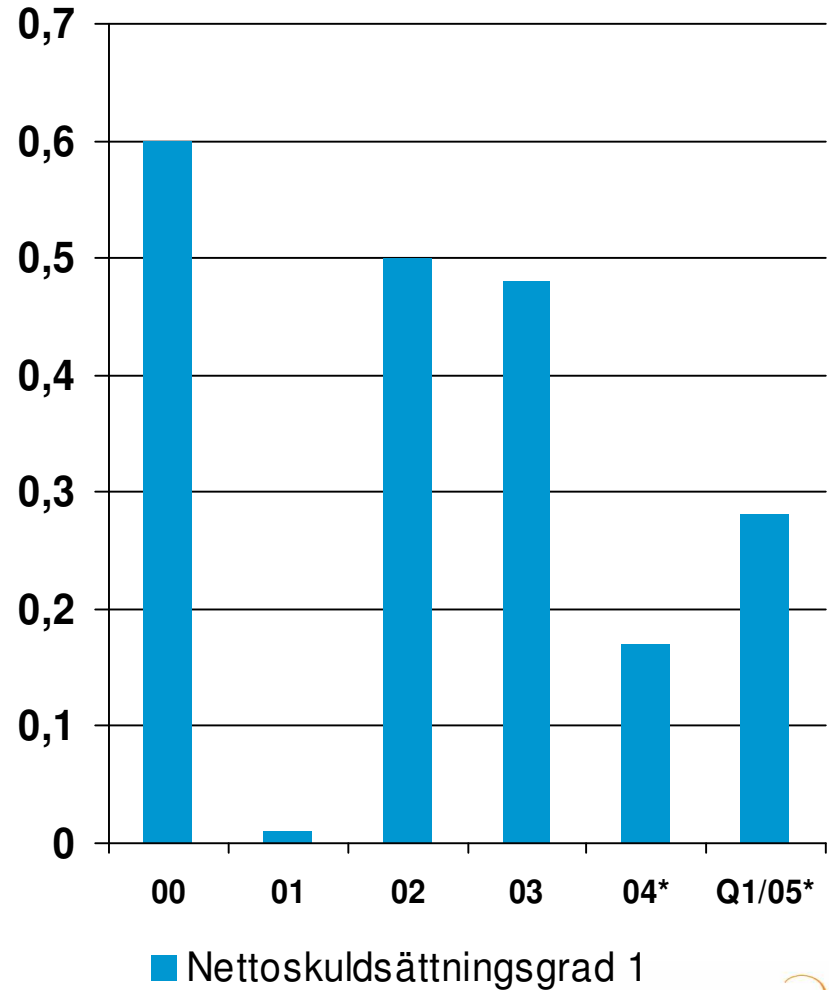
<u>MEUR</u>	<u>Q1/2005</u>	<u>Q1/2004</u>	<u>2004</u>
Rörelseverksamhetens kassaflöde	6,9	4,5	220,1
Investeringarnas kassaflöde	-125,8	124,3	85,0
Finansieringens kassaflöde	88,6	-130,8	-284,9
Likvida medel i slutet av perioden	140,7	150,7	169,6

Soliditet och nettoskulsättningsgrad

Soliditet



Nettoskulsättningsgrad



*IFRS- justerade siffror

OBS: Konvertibla kapitallån ingår i eget kapital

© Wärtsilä
Q1/2005 presentation

Power-affärsområden



IFRS

MEUR	Q1/2005	Q1/2004	Förändr.	2004
Omsättning	483,8	463,3	4,4%	2.224,7
Rörelseresultat	29,3	-66,1 ¹		87,7
% av omsättningen	6,0%	-14,3%		3,9%
Orderingång	678,0	888,7	-23,7%	2.791,4
Orderstock	2.066,9	1.656,2	24,8%	1.855,3

FAS

MEUR	Q1/2004
Omsättning	463,3
Rörelseresultat	-9,2
% av omsättningen	-2,0%
Orderingång	888,7
Orderstock	1.656,2

¹ Skillnaden i resultatet för första kvartalet 2004 i redovisningen enligt IFRS och FAS beror på att bokföringstidpunkten i enlighet med IFRS-redovisningspraxis delvis flyttats från år 2003 till år 2004 gällande omstruktureringsreserveringen år 2003 i FAS redovisning.

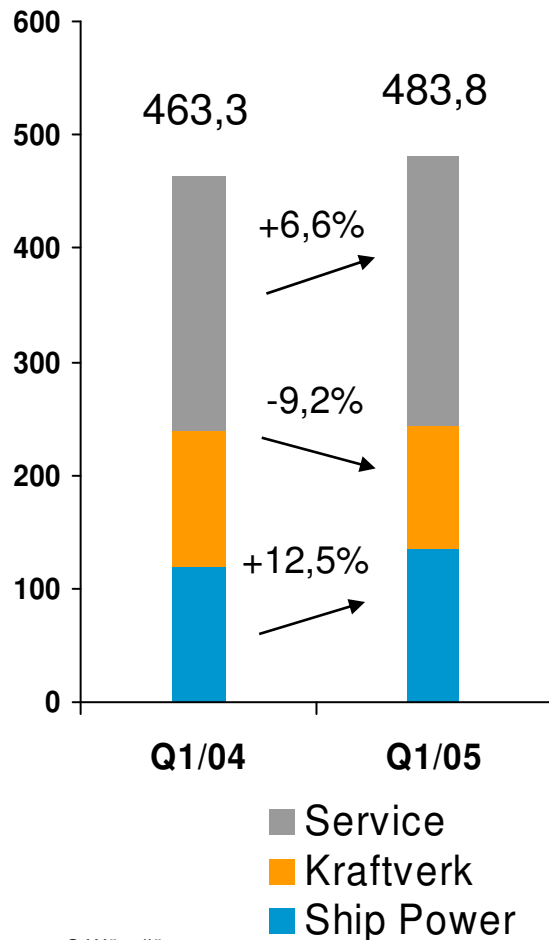


WÄRTSILÄ

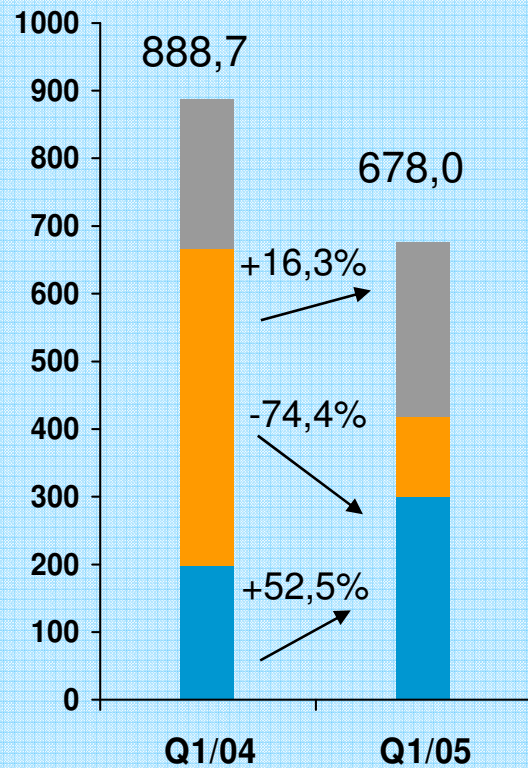
Power-affärsområden - nyckeltal

MEUR

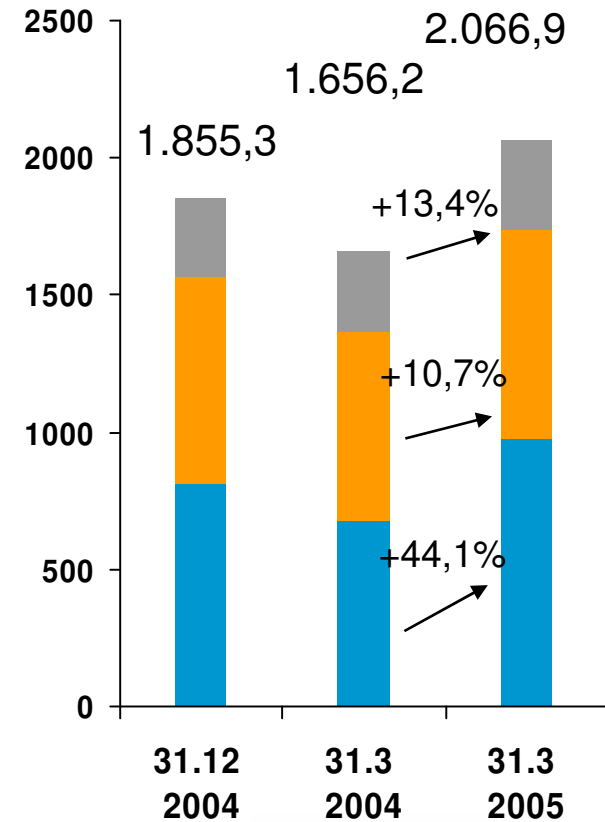
Omsättning



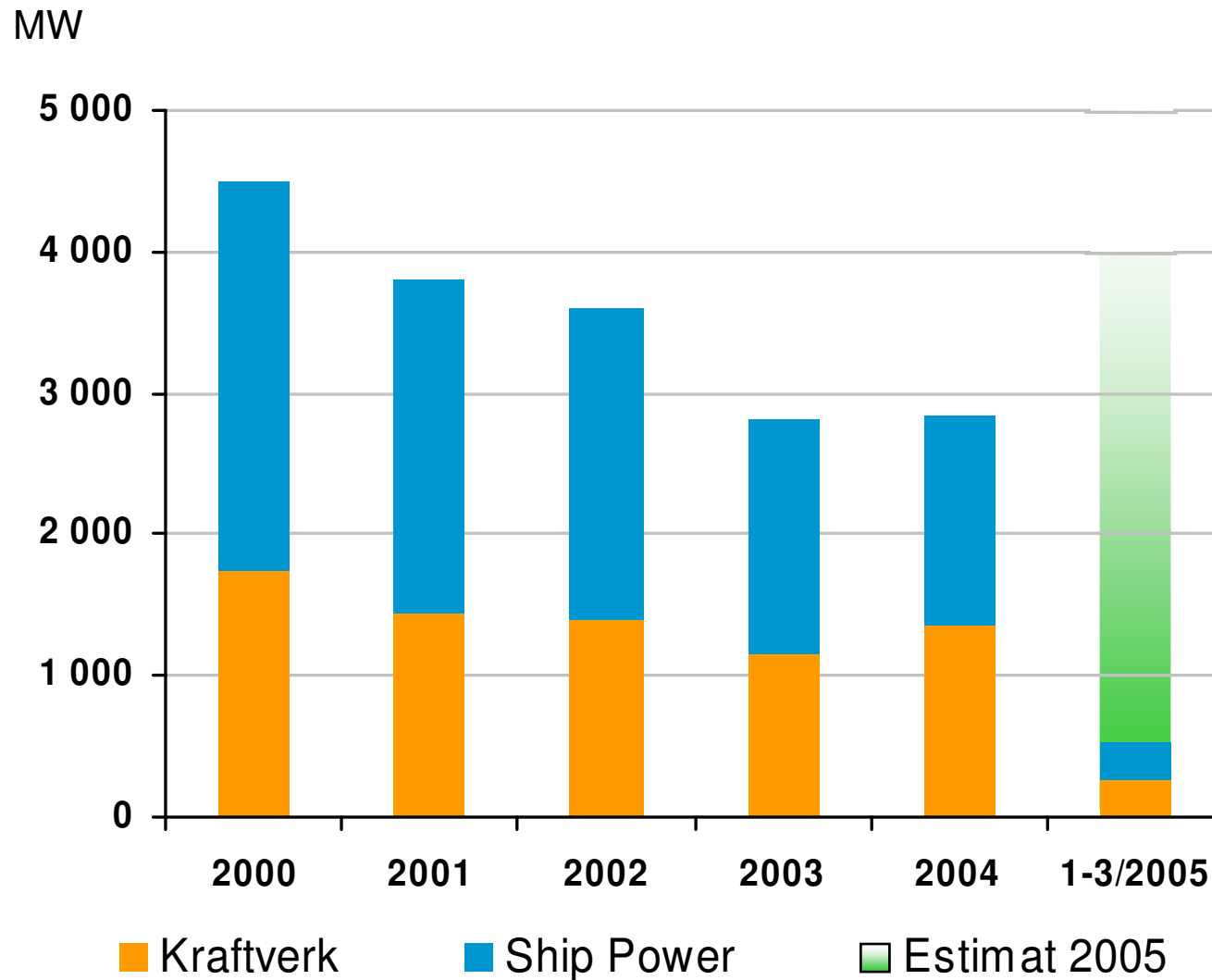
Orderingång



Orderstock



Levererade motormegawatt, Wärtsiläfabriker



MEUR	Q1/2005	Q1/2004	Förändr.	2004
Omsättning	133,9	119,0	12,5%	631,2
Orderingång	298,9	196,0	52,5%	836,7
Orderstock vid periodens slut	974,0	675,9	44,1%	812,7



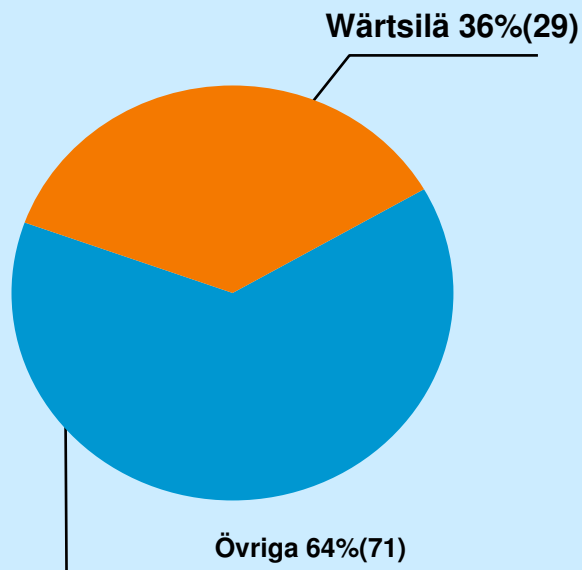
*Power-affärsområdenas omsättning
Q1/2005 483,8 milj. euro.*

■ *Ship Power 27,7 %*

Marknadsandelar för Wärtsiläs marinmotorer

Egen produktion

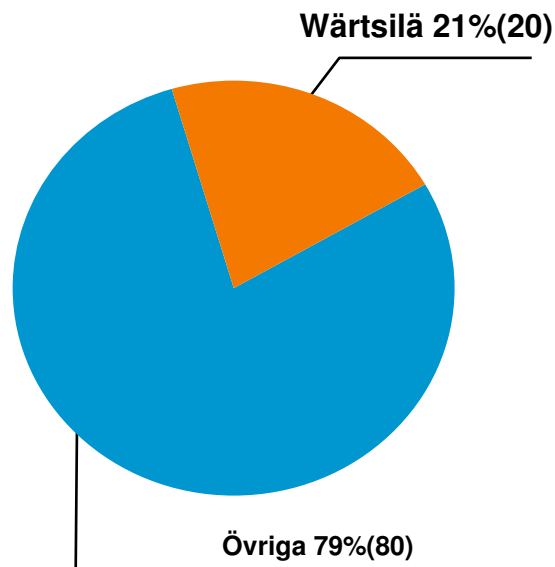
Medelvarviga huvudmotorer



Marknaden totalt de senaste 12 mån:
4,972 MW (3,471)

Licenstillverkares produktion

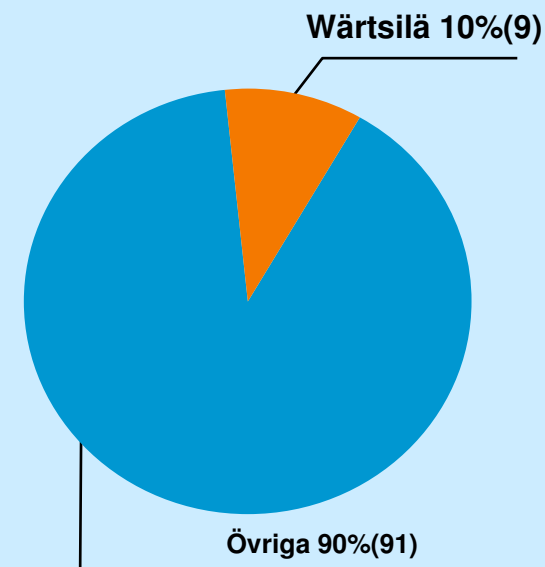
Lågvarviga huvudmotorer



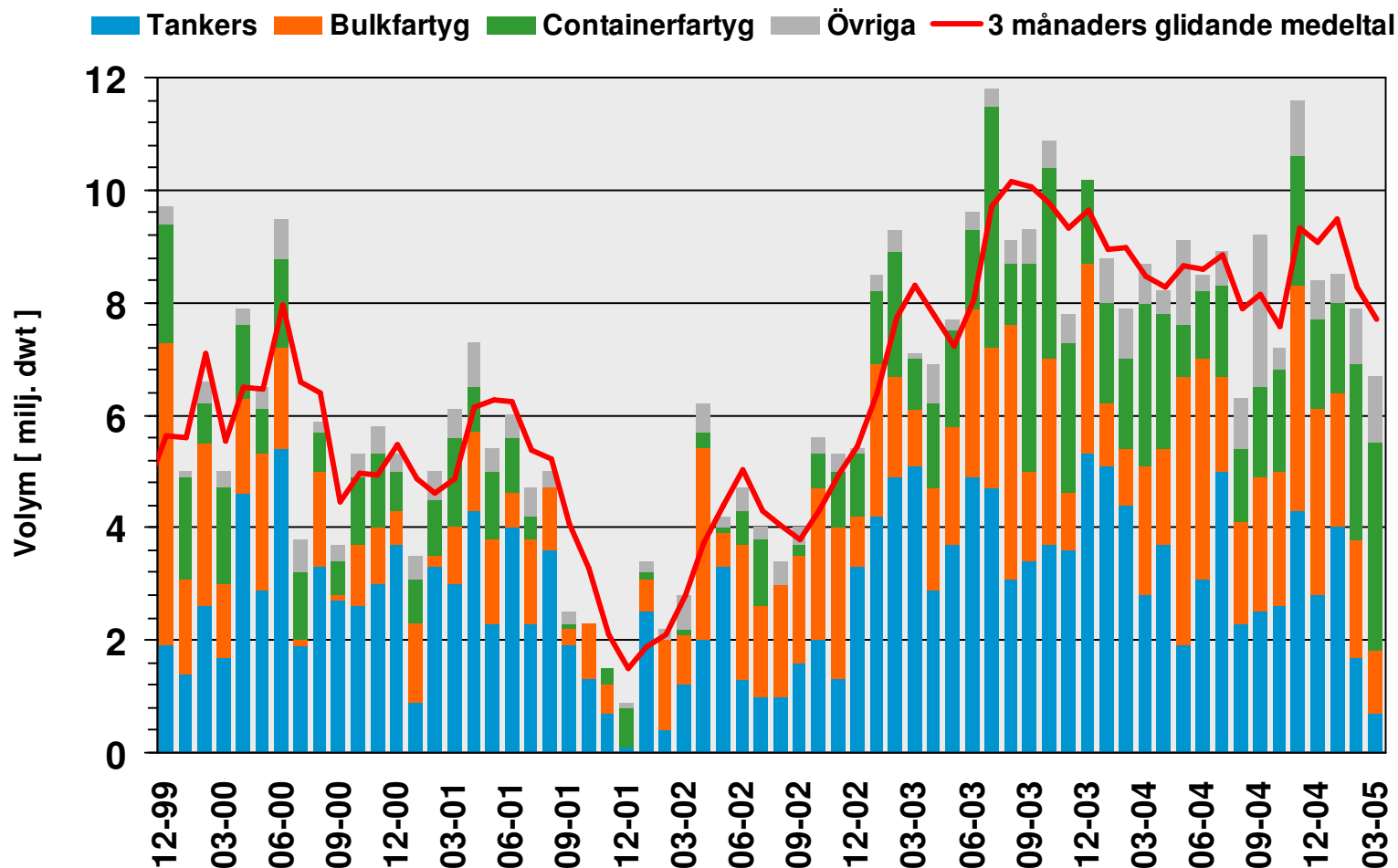
Marknaden totalt de senaste 12 mån:
24,488 MW (28,658)

Egen produktion

Hjälpmotorer



Marknaden totalt de senaste 12 mån:
4,000 MW (3,500)



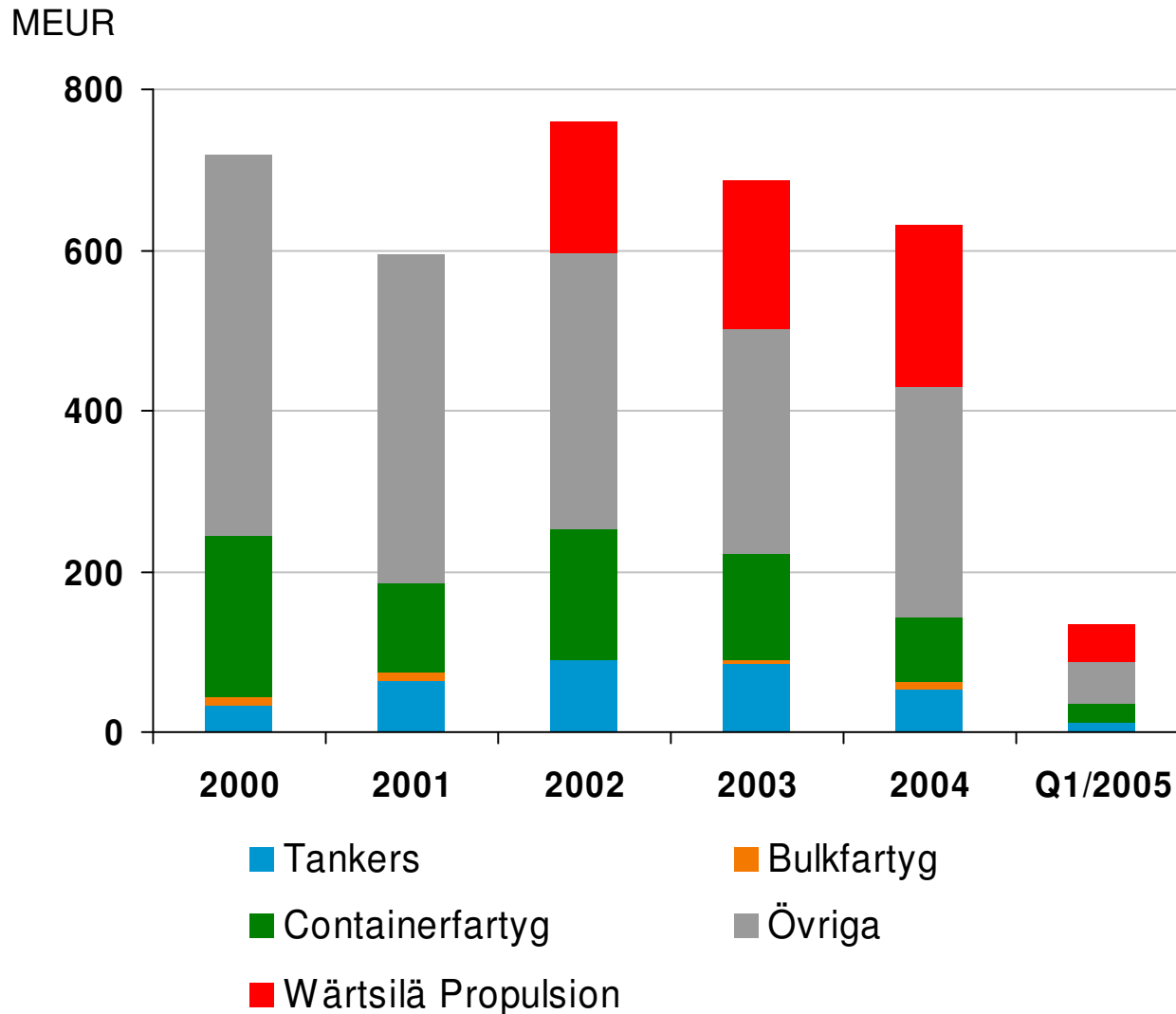
Källa: Clarkson Research Studies

Obs: Fraktfartyg > 5.000 dwt

© Wärtsilä

Q1/2005 presentation

Ship Power -affärsområdets omsättning per fartygstyp



MEUR	Q1/2005	Q1/2004	Förändr.	2004
Omsättning	237,9	223,2	6,6%	936,8
Antal anställda vid periodens slut	6 489	6 135	5,8%	6 378
Långfristiga serviceavtal, MW	9.544	9.680	-1,4%	9.609
Drifts-och underhållsavtal (O&M-avtal), MW	2.711	2.318	17,0%	2.569

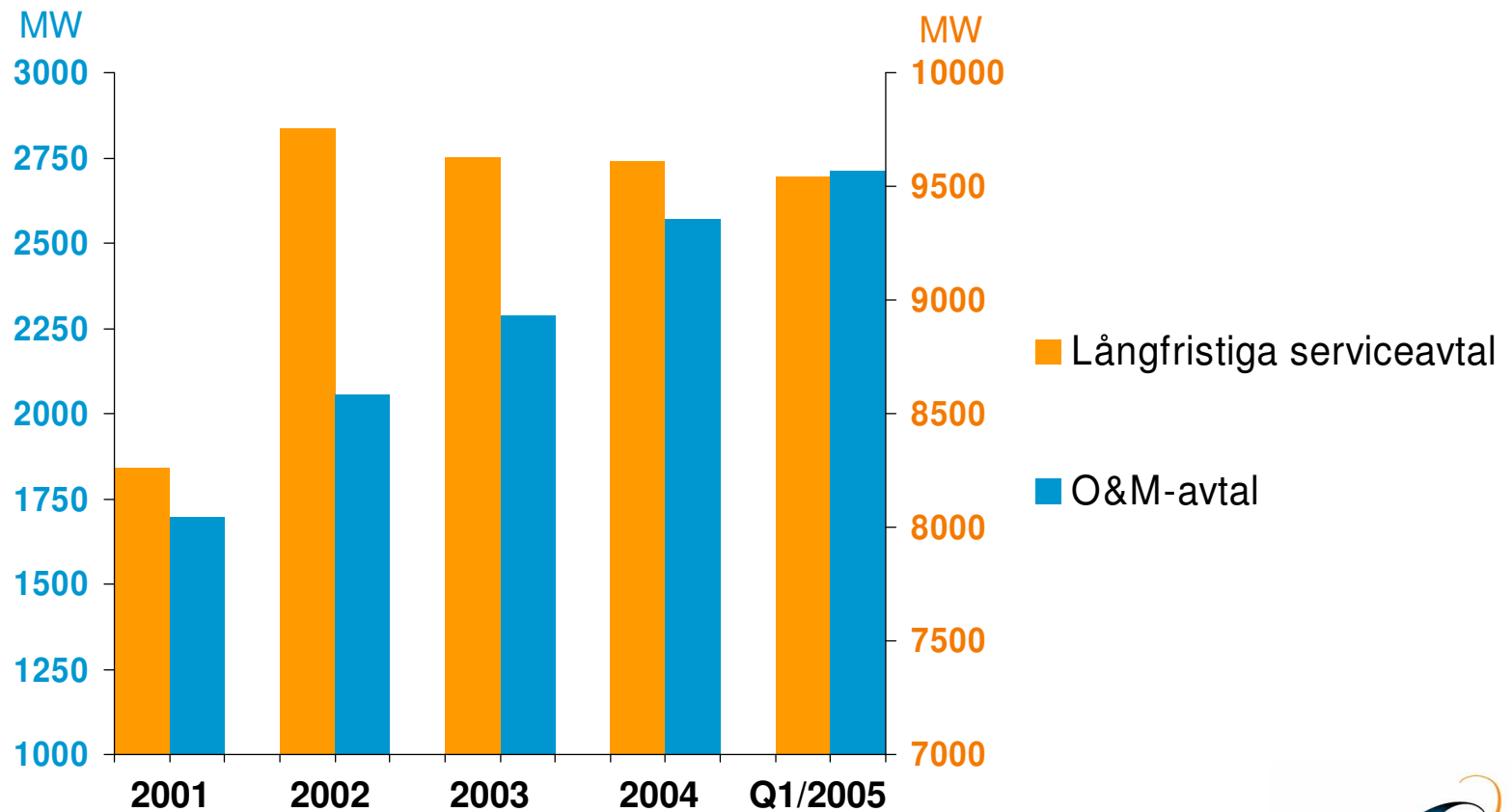


*Power-affärsområdenas omsättning
Q1/2005 483,8 milj. euro.*

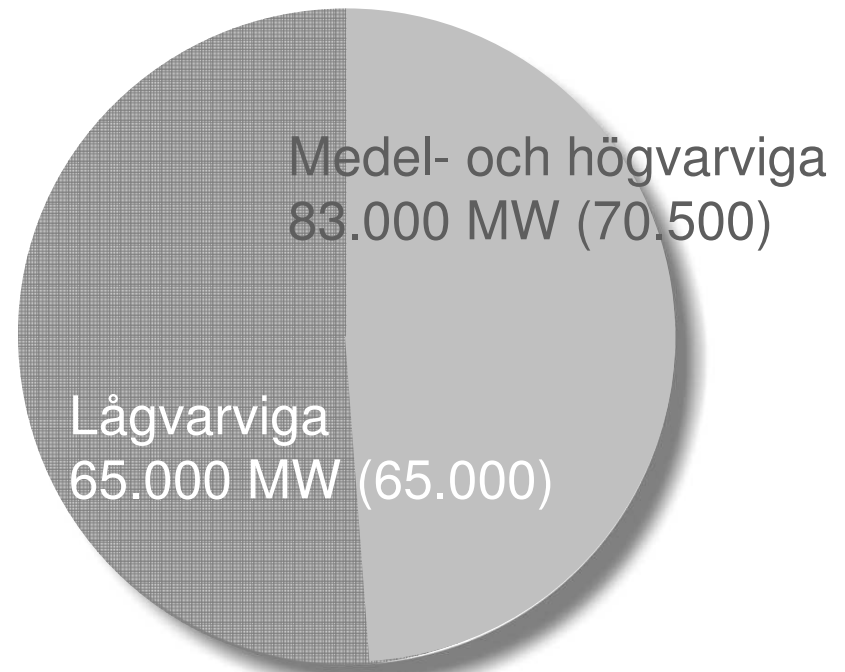
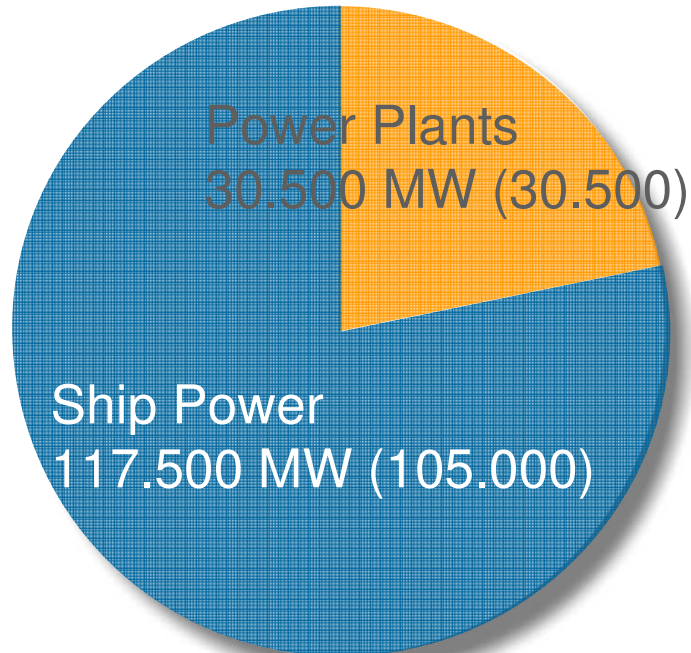
■ *Service 49,2%*

Långfristiga service- och O&M-avtal

- Långfristiga service- och O&M-avtal totalt över 12.000 MW.



Aktivt motorbestånd 148.000 MW (135.500)



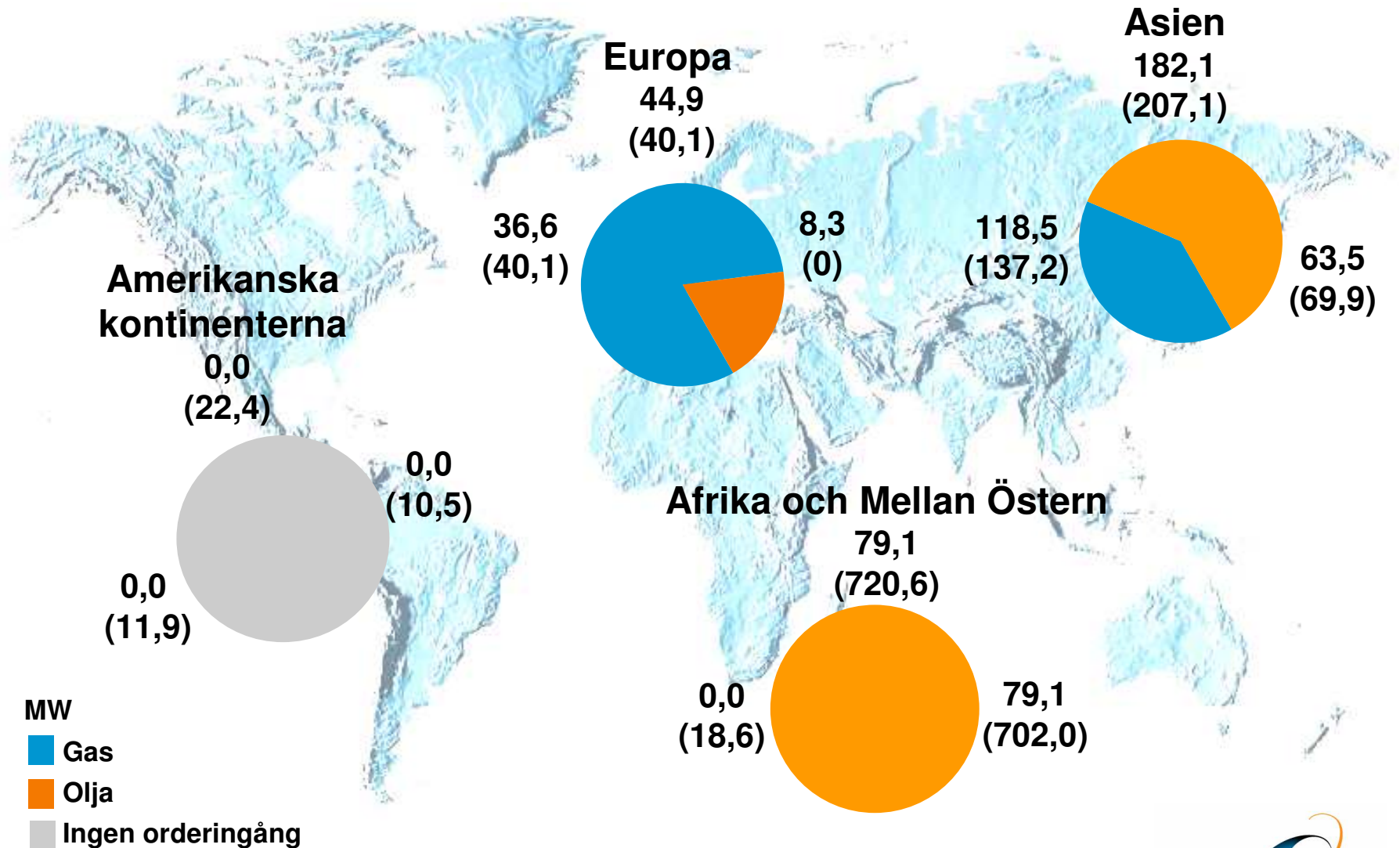
MEUR	Q1/2005	Q1/2004	Förändr.	2004
Omsättning	109,4	120,5	-9,2%	651,9
Orderingång	120,7	470,8	-74,4%	1.019,5
Orderingång, MW				
tungolja, MW	151	782	-80,7%	1.664
gas, MW	155	208	-25,3%	649
BioPower, MWth	58	43	34,9%	110
Orderstock vid periodens slut	766,7	692,8	10,7%	752,4



*Power-affärsområdenas omsättning
Q1/2005 483,8 milj. euro.*

■ *Kraftverk 22,6%*

Kraftverksorder Q1/2005: 306,0 MW (990,1)





IFRS MEUR	Q1/2005	Q1/2004	Förändr.	2004	FAS Q1/2004
Omsättning	87,3	58,7	48,8%	254,4	58,7
Rörelseresultat	17,1	2,9	490,1%	24,3	2,9
% av omsättningen	19,6%	4,9%		9,5%	4,9%

- Efterfrågan på marknaden för specialstål var fortsatt god och leveransvolymerna för både smiden och stål ökade
- I februari undertecknade Wärtsilä, Rautaruukki och svenska SKF ett Memorandum of Understanding om ett nytt bolag inom långa stålprodukter
- Wärtsilä kommer att äga 26,5% av bolaget
- Slutgiltiga avtalet undertecknades 22.4.2005
- Transaktionen väntas vara slutförd före 31.5.2005



Power-affärsområden

- Wärtsiläs resultatutsikter för innevarande år är oförändrade. Omsättningen för Power-affärsområdena ökar med 10-15%, vilket beror på koncernens goda orderstock.
- Lönsamheten kommer att variera under de olika kvartalen, det första kvartalet kommer att vara svagast. Lönsamhetsmålet som Wärtsilä ställt för Power-affärsområdena kommer att uppnås före årets slut.
- Enligt den internationella rapporteringsstandarden (IFRS) är lönsamhetsmålet (EBITA) över 8%.

Imatra Steel

- Imatra Steels beräknas bli en del av ett nytt stålbolag 31.5.2005.