

Wärtsilä Oyj Abp Puolivuosikatsauksen tulosesitys 2024

Håkan Agnevall, Konsernijohtaja

Arjen Berends, Talous- ja rahoitusjohtaja

19.7.2024



Tilaukset kasvivat, kannattavuus ja rahavirta paranivat

- Liikevaihto kasvoi 7%
- Tilaukset kasvivat 10%
- Tilaukset jatkoivat kaikkien aikojen korkeimpana (7 607 MEUR)
- Vertailukelpoinen liikevaihto kasvoi 63%
 - Kaksinumeroinen vertailukelpoinen liikevaihtomarginaali
- Hyvä kehitys palveluissa jatkui:
 - Palveluiden tilaukset kasvivat 8%
 - Palveluiden liikevaihto kasvoi 3%
- Vahva liiketoiminnan rahavirta (216 MEUR)



Hyvää kehitystä avainluvuihissa

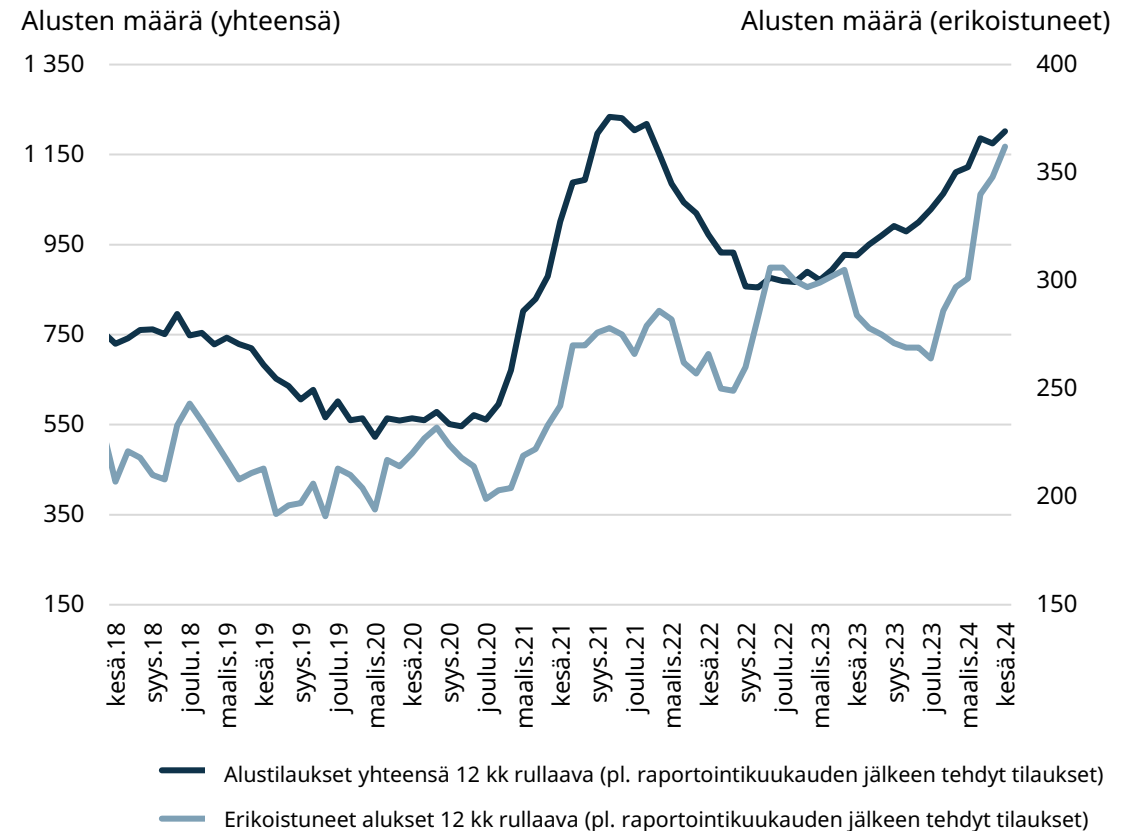
MEUR	4-6/2024	4-6/2023	MUUTOS	1-6/2024	1-6/2023	MUUTOS
Tilaukertymä	1 854	1 687	10%	3 778	3 427	10%
josta palvelut	982	913	8%	1 931	1 802	7%
josta laitteet	872	774	13%	1 847	1 625	14%
Tilaukanta				7 607	6 249	22%
josta toimitukset kuluvana vuonna				2 967	2 589	
Liikevaihto	1 556	1 454	7%	2 877	2 919	-1%
josta palvelut	834	807	3%	1 666	1 543	8%
josta laitteet	722	647	12%	1 211	1 376	-12%
Tilauk-laskutussuhde	1,19	1,16		1,31	1,17	
Liiketulos	168	66	156%	295	158	87%
% liikevaihdosta	10,8	4,5		10,2	5,4	
Vertailukelpoinen liiketulos	176	108	63%	308	196	57%
% liikevaihdosta	11,3	7,4		10,7	6,7	

Marine: markkinatunnelma on myönteinen Wärtsilän keskeisillä segmenteillä

Uusien alusten kysyntä jatkui hyvänä toisella vuosineljänneksellä

- Ensimmäisen vuosipuoliskon aikana tilattujen alusten määrä nousi 1 069:een (773 vuoden 2023 vastaavalla jaksolla, pl. raportointikauden jälkeen tehdyt tilaukset).
- Investoinnit uusiin aluksiin olivat korkeammat kuin vuoden 2023 ensimmäisellä puoliskolla johtuen aluskapasiteetin kysynnän kasvusta, vankoista keskimääräisistä tuloksista eri rahtialussegmenteissä, irtolasti- ja säiliöalusten pienestä tilauskannasta sekä yhä jatkuneesta aluskannan uusimisesta.
- Vaihtoehtoisia polttoaineita käyttävien alusten tilaukset pysyvät hyvällä tasolla, kun 242 tilausta raportoitiin vuoden 2024 ensimmäisellä puoliskolla, mikä vastaa 23% (24%) kaikista alustilauksista ja 39% (43%) aluskapasiteetista.
- Uusien laivojen hinnat jatkoivat nousuaan, huolimatta telakkapasiteetin ja tuotannon kasvusta, erityisesti Kiinassa ja Etelä-Koreassa, mikä viittaa telakkapasiteetin puutteeseen.

Alustilaukset yhteensä ja erikoistuneet alukset

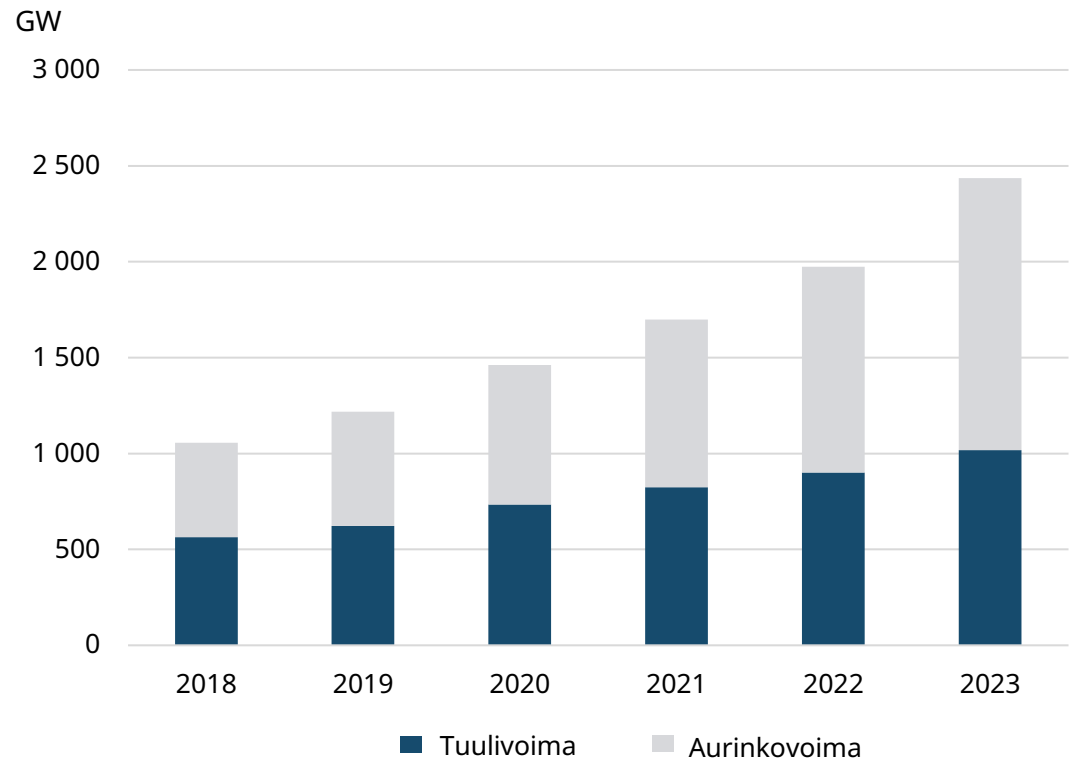


Energy: vahvoja keskipitkän ja pitkän aikavälin mahdollisuuksia

Markkinaympäristön epävarmuus jatkui toisella vuosineljänneksellä

- Toisen vuosineljänneksen makrotalouden kehitykseen vaikutti protektionistinen politiikka, ja kauppapariskejä lisäsi kehitys, kuten Yhdysvaltojen ja EU:n äskettäin käyttöön ottamat tuontitullit.
- Moottorivoimalaitosten markkinat olivat vakaat ja aktiviteetti oli hyvää erityisesti Yhdysvalloissa.
- Maakaasun globaalit markkinahinnat nousivat toisella neljänneksellä. Hyödykkeiden hinnoittelu pysyi yleisesti vakaana huolimatta geopoliittisen ja kauppaympäristön lisääntyneestä epävarmuudesta.
- Energian siirtyminen etenee edelleen, BloombergNEF odottaa tuuli- ja aurinkovoimakapasiteetin lisäyksen kasvavan 6% ja 32% vuonna 2024.
- Nopea tekoölyn kasvu vaikuttaa merkittävästi globaaliin sähkönkulutukseen datakeskuksissa. Tällä hetkellä datakeskukset vastaavat noin 1–2% maailmanlaajuisesta sähkönkulutuksesta, ja niiden osuus voi mahdollisesti kaksinkertaistua vuoteen 2026 mennessä.*

Kehitys asennetussa tuulivoima- ja aurinkovoimakapasiteetissa**

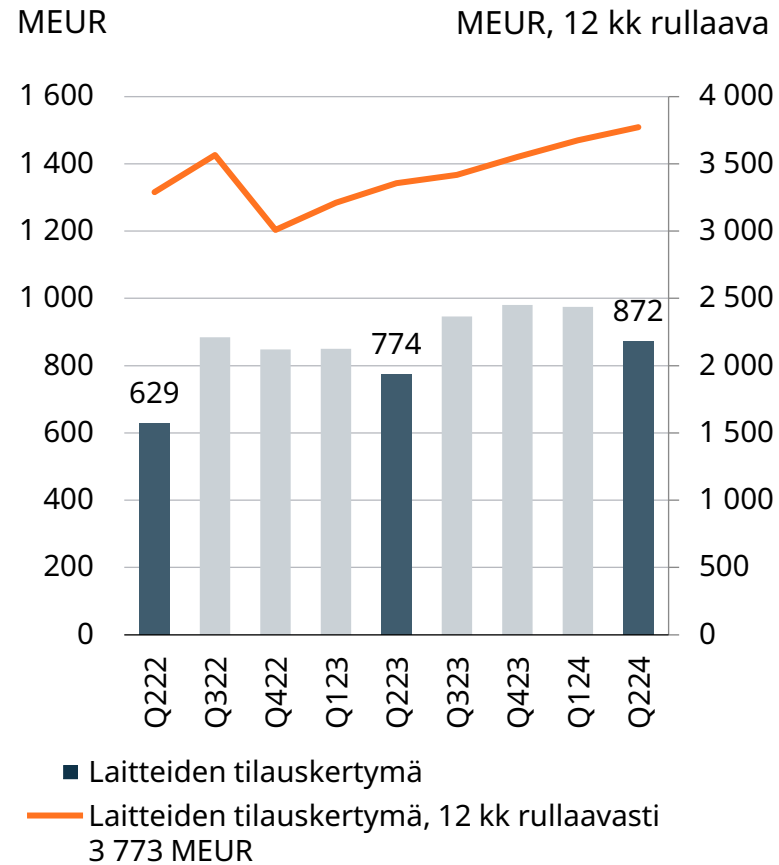


*Lähde: IEA

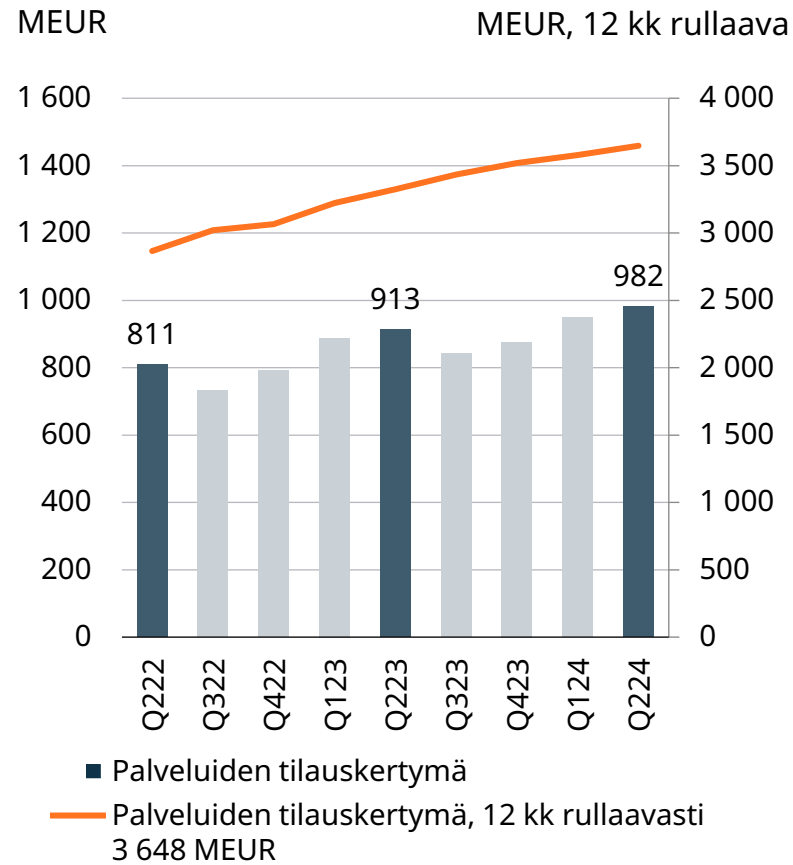
**Lähde: IRENA (2024), Uusiutuvan kapasiteetin tilastot 2024

Tilaukertymän orgaaninen kasvu 12%

Laitteet



Palvelut



Tilaukertymä kasvoi
10%

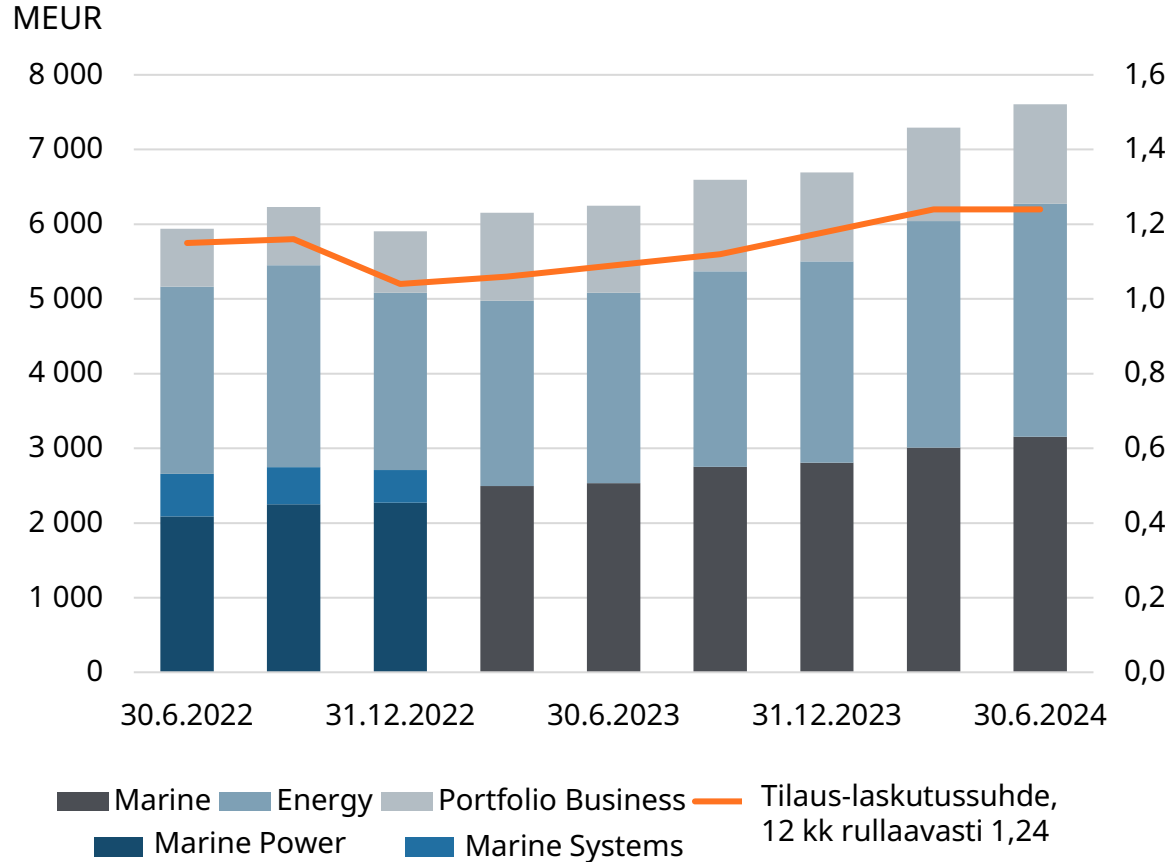
Laitteiden tilaukertymä
kasvoi 13%

Palveluiden
tilaukertymä kasvoi 8%

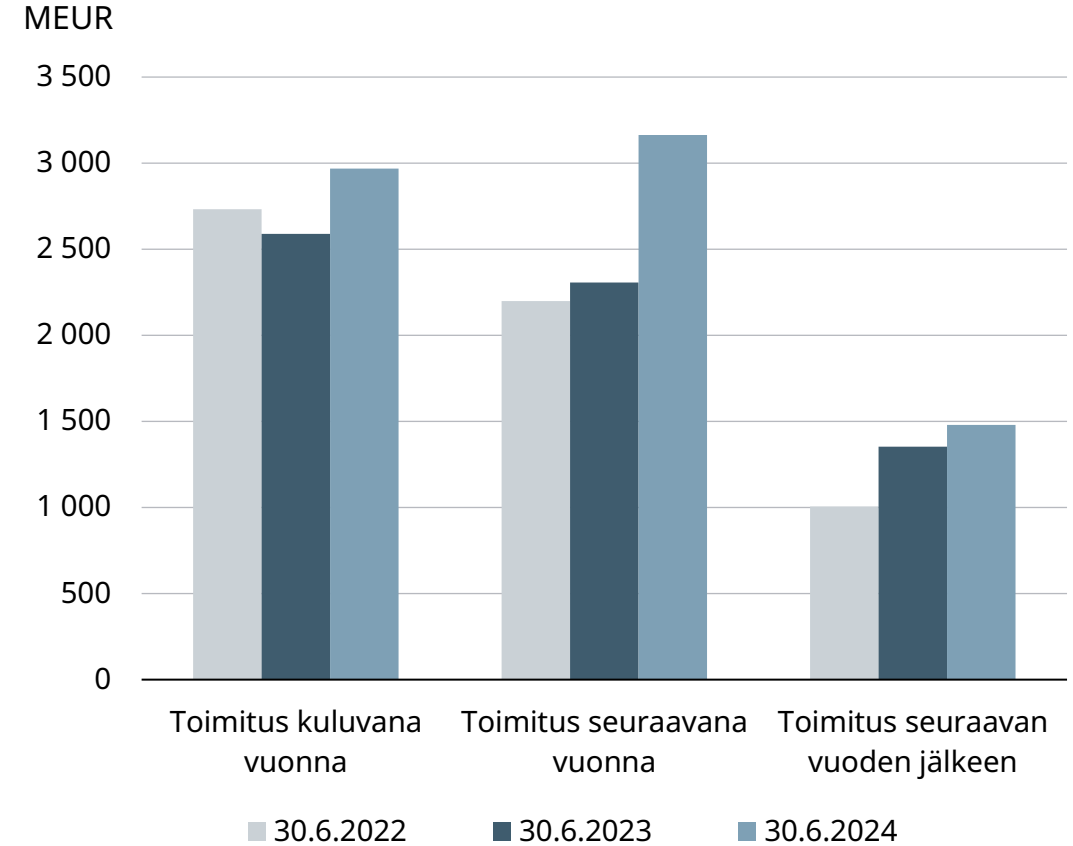
Kaikkien aikojen korkein tilauskanta, rullaava tilaus-laskutussuhde jatkaa yli 1:n

Tilaukannan toimitusaikataulu Marinessa hieman pidempi telakkakapasiteetin rajoitusten vuoksi

Tilaukanta liiketoiminnoittain



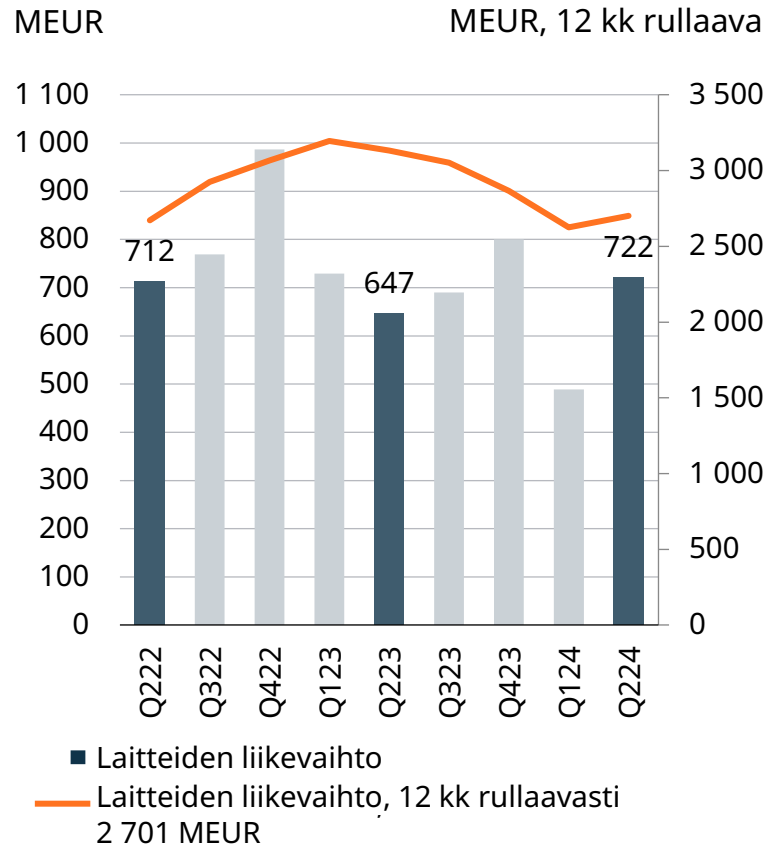
Tilaukannan toimitusaikataulu



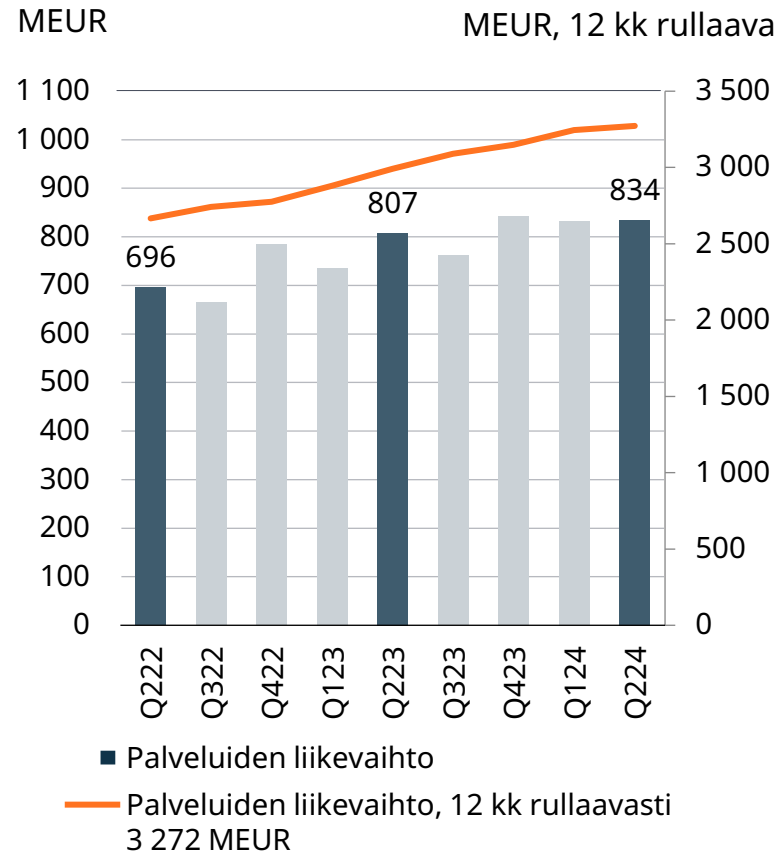
Taloudelliset luvut vuodelle 2023 on oikaistu vastaamaan organisaatorakenteen muutosta kun Marine Systems -raportointisegmentti lopetettiin 1.1.2024. Gas Solutions -liiketoimintayksikkö siirrettiin Portfolio Business -liiketoimintaan myytäväksi, ja Exhaust Treatment ja Shaft Line Solutions liiketoimintayksiköt siirrettiin Marine Systemsista Marine Poweriin ja siten Marine Power muutti nimensä Wärtsilä Marineksi 1.1.2024. Vuoden 2022 luvut on oikaistu vastaamaan uudelleenmääriteltä organisaatiomuutosta, joka liittyy Voyagen integrointiin Marine Poweriin ja osan Voyage-liiketoiminnan siirtämisestä Portfolio Busineekseen.

Liikevaihdon orgaaninen kasvu 9%

Laitteet



Palvelut



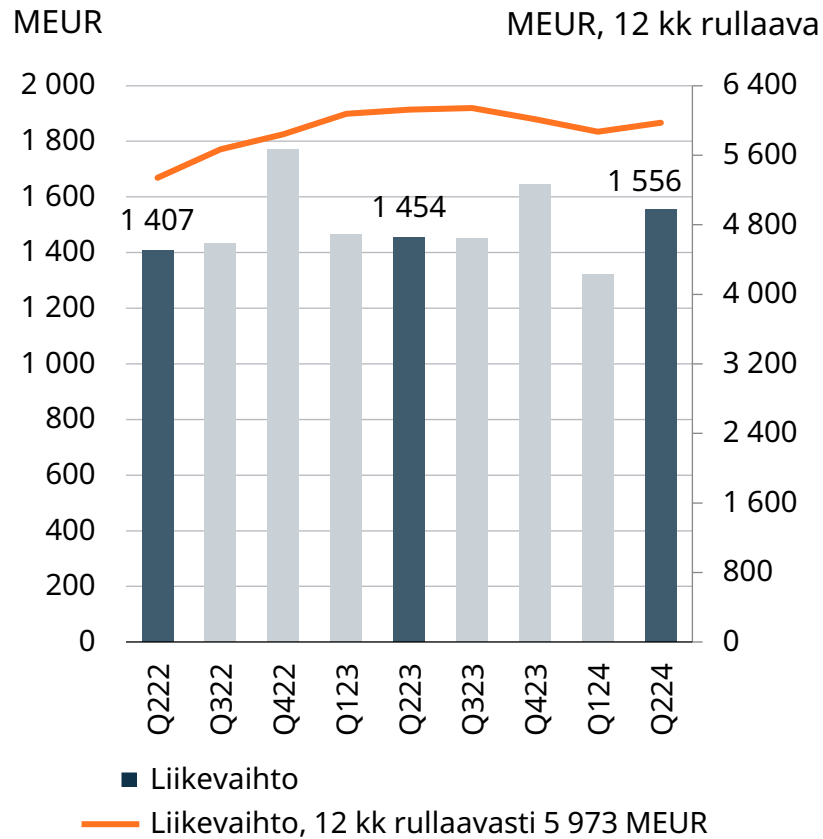
Liikevaihto kasvoi 7%

Laitteiden liikevaihto kasvoi 12%

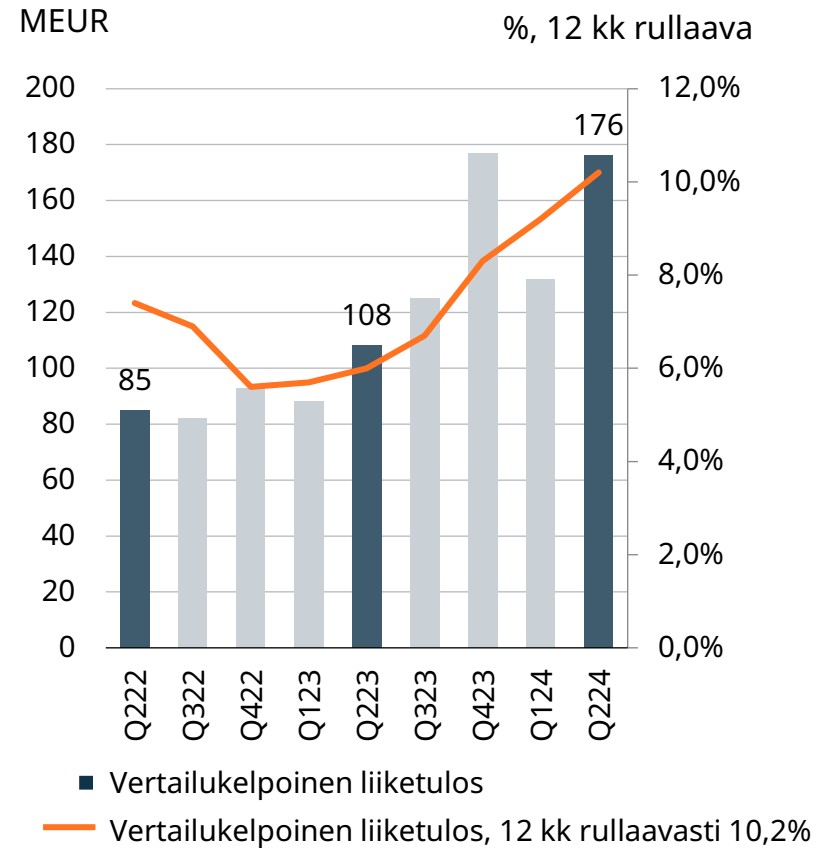
Palveluiden liikevaihto kasvoi 3%

Kannattavuus parani edelleen

Liikevaihto



Vertailukelpoinen liike-tulos



Liikevaihto kasvoi 7%

Vertailukelpoinen liike-tulos kasvoi 63%

Teknologia- ja kumppanuuskohokohtia

Tuemme toimialojemme siirtymää kohti hiilineutraaliutta

Wärtsilä lanseeraa ensimmäisenä maailmassa suuren mittakaavan moottorivoimalakonseptin, joka käy 100% vedyllä

- Wärtsilän 100% vetyvalmiin moottorivoimalaitoksen konsepti, joka perustuu Wärtsilä 31 -moottorialustaan, on saanut TÜV SÜD:n sertifikaatin
- TÜV SÜD:n H2-valmiuden sertifiointi koostuu kolmesta vaiheesta ja Wärtsilä on nyt saavuttanut ensimmäisen vaiheen sertifikaatin moottorivoimalaitoksensa konseptisuunnittelusta.
- 100% vetyvalmiin moottorin odotetaan olevan tilattavissa vuonna 2025 ja toimitettavissa vuodesta 2026 alkaen.

Wärtsilä ja AVK yhteistyössä toimittaakseen sähköntuotantoa datakeskuksille

- Wärtsilä ja energiaratkaisuliiketoiminta AVK-SEG ovat allekirjoittaneet yhteistyösopimuksen, jonka tavoitteena on täyttää datakeskusten ainutlaatuiset energiatehovaatimukset.
- Datakeskukset ovat välttämättömiä sen varmistamiseksi, että yritykset ja organisaatiot voivat tallentaa, käsitellä ja hallita tietojään ja toimintaansa turvallisesti ja tehokkaasti.
- Wärtsilä tarjoaa suunnitellut laitteet ja huoltotuen.
- Wärtsilä ja AVK toteuttavat parhaillaan kahta energiakeskushanketta Irlannissa.
- Sopimus allekirjoitettiin toukokuussa 2024.



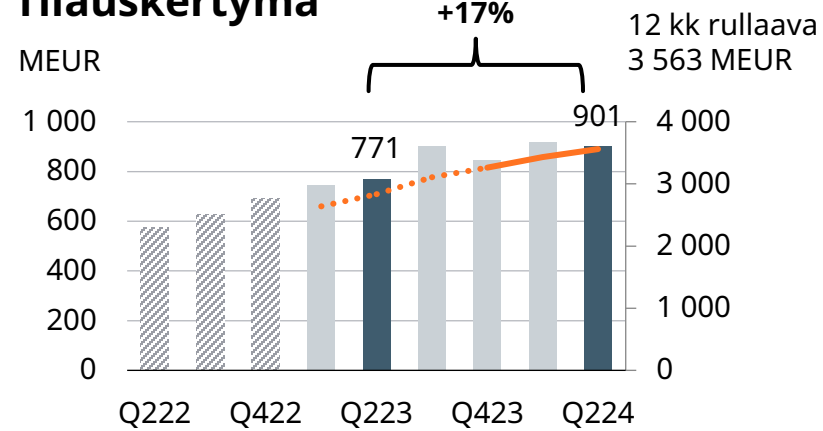
Marine



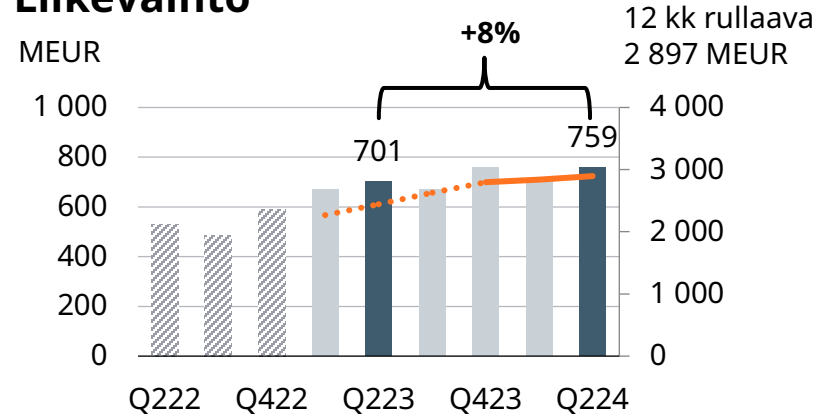
Marine: Hyvä suoritus jatkui

Tilaukset, liikevaihto ja vertailukelpoinen liike-tulos kasvoivat

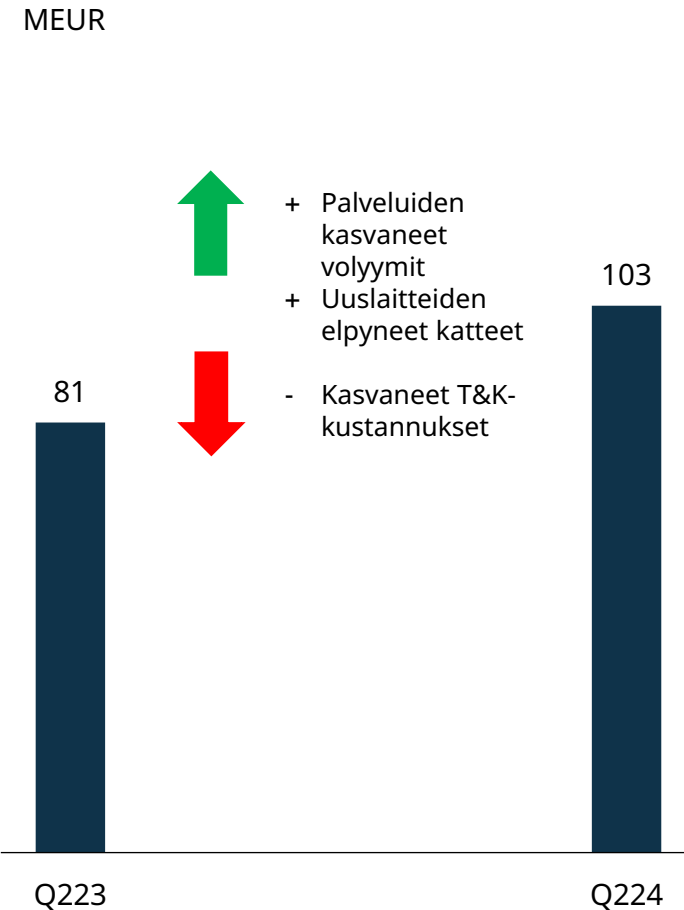
Tilaukset



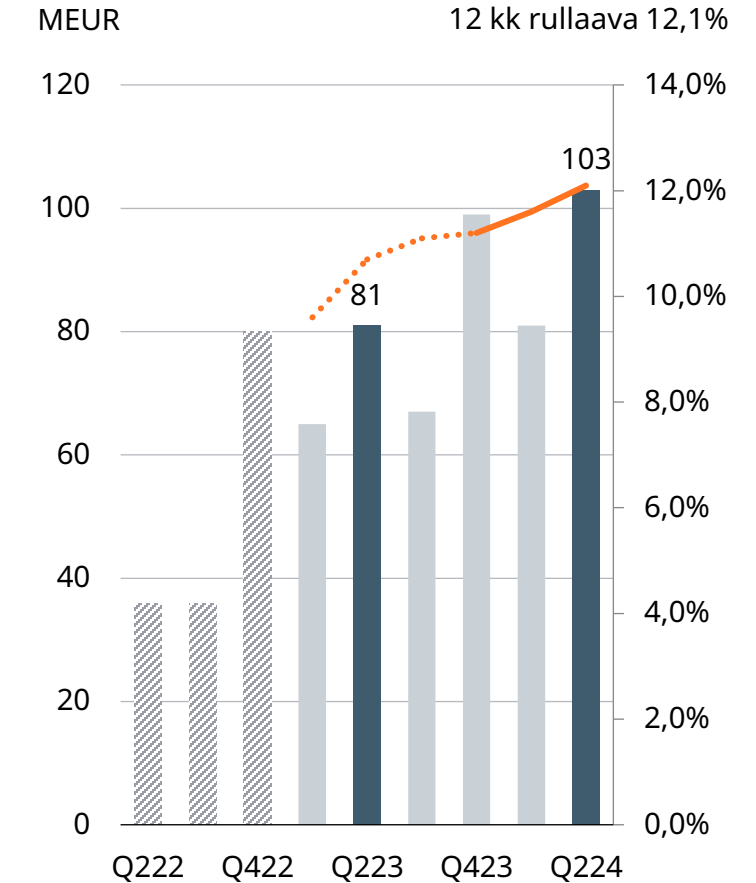
Liikevaihto



Vertailukelpoinen liike-tulos



Vertailukelpoinen liike-tulos



Vuoden 2023 taloudelliset luvut on oikaistu vastaamaan muuttunutta organisaatorakennetta sen jälkeen kun Marine Systems lopetettiin raportointisegmenttinä 1. tammikuuta 2024 alkaen.

Exhaust Treatment ja Shaft Line Solutions liiketoiminnot siirrettiin Marine Systemsista Marine Poweriin ja siten Marine Power vaihtoi nimensä Wärtsilä Marineksi.

Vuoden 2022 taloudelliset luvut on oikaistu vastaamaan muuttunutta organisaatorakennetta, jossa otetaan huomioon Voyage-integraatio Marine Poweriin ja osan Voyage-liiketoiminnan siirto Portfolio Businessiin.

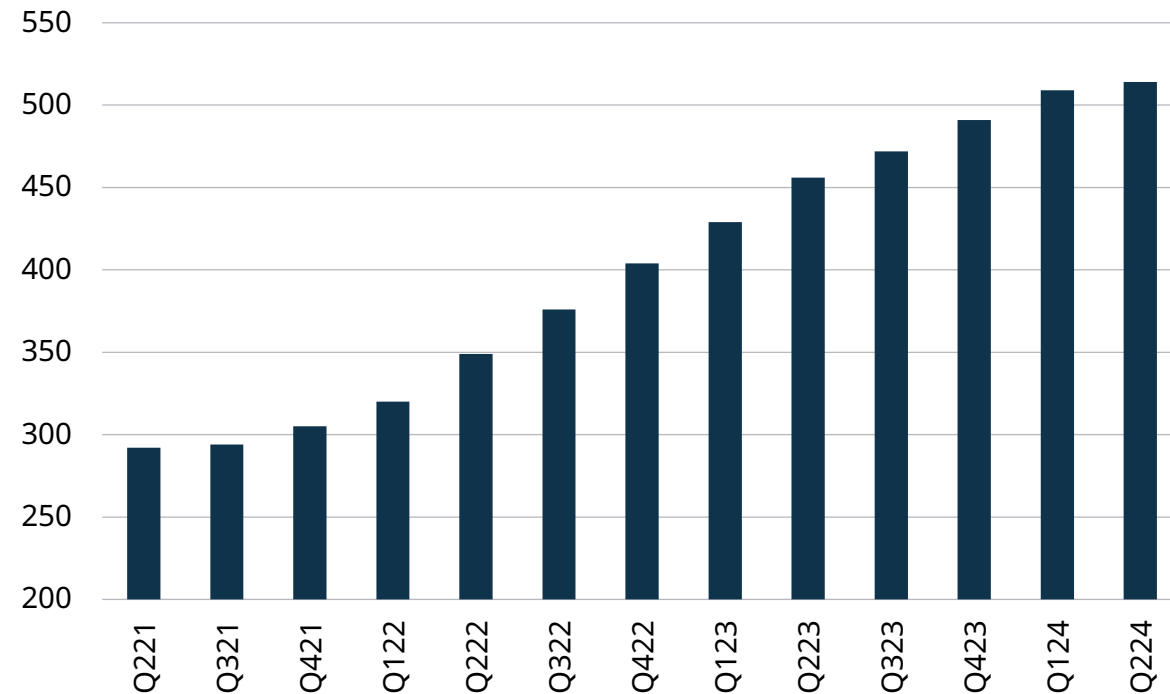
Koska taloudellisia lukuja ennen vuotta 2023 ei ole oikaistu nykyisen organisaatorakenteen huomioon ottamiseksi, vertailukelvottomat luvut on merkitty katkoviivalla.

Hyvää kehitystä Marinen palveluissa

Marinen liikevaihto sopimusasennuksissa kasvoi

Liikevaihto sopimusasennuksiin (12 kk rullaava)¹⁾

MEUR, 12 kk rullaava



1) Luvut sisältävät Marineen liittyvät 4-tahti-, 2-tahti-, ja propulsioasennukset

Menestystä jälkiasennuksissa

Wärtsilä muuttaa kaksi Scandlines-lauttaa toimimaan hybridinä

- Wärtsilä toimittaa sähköjärjestelmät, joita tarvitaan kahden lautan muuntamiseen ladattavaksi hybridiratkaisuiksi.
- Projektiin kuuluu yhden moottorin vaihtaminen uuteen maalla latautuvaan sähköjärjestelmään, johon sisältyy suuri energian varastointijärjestelmä.
- Muutos on keskeinen osa Scandlinesin tavoitetta liikennöidä päästöttömästi reitillä vuoteen 2030 mennessä.
- Wärtsilä jatkaa hybridiratkaisuiden markkinajohtajana.
- Tilaus kirjattiin tilauskertymään Q2, 2024.

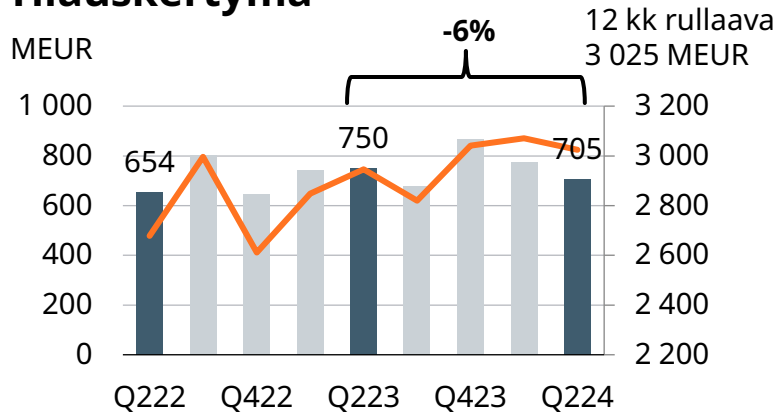
Energy



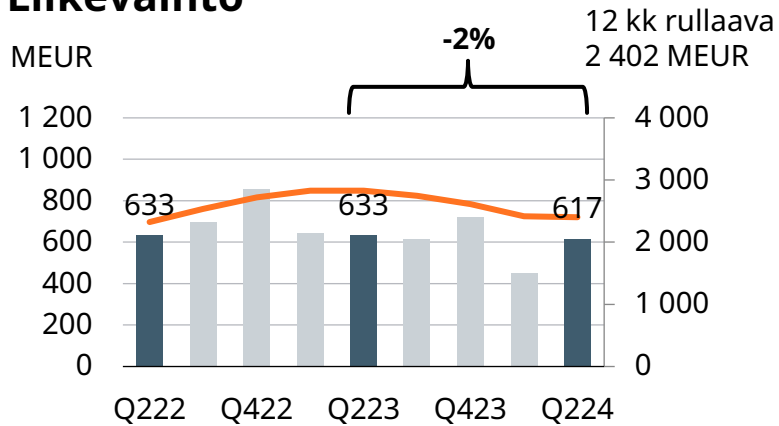
Energy: Vertailukelpoinen liike-tulos kasvoi

Laitetoimitusten tilauskertymä laski ES&O:n tilausten laskun vuoksi, kun taas EPP:n tilaukset kasvoivat

Tilaukset

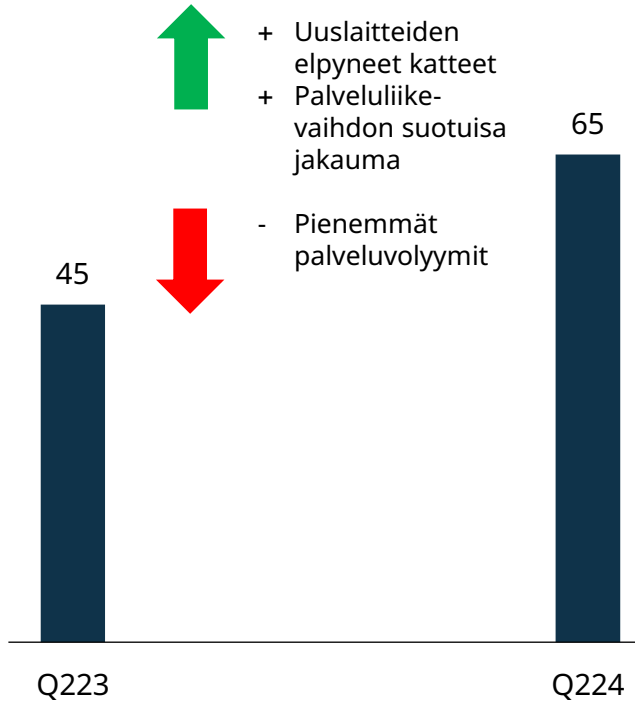


Liikevaihto



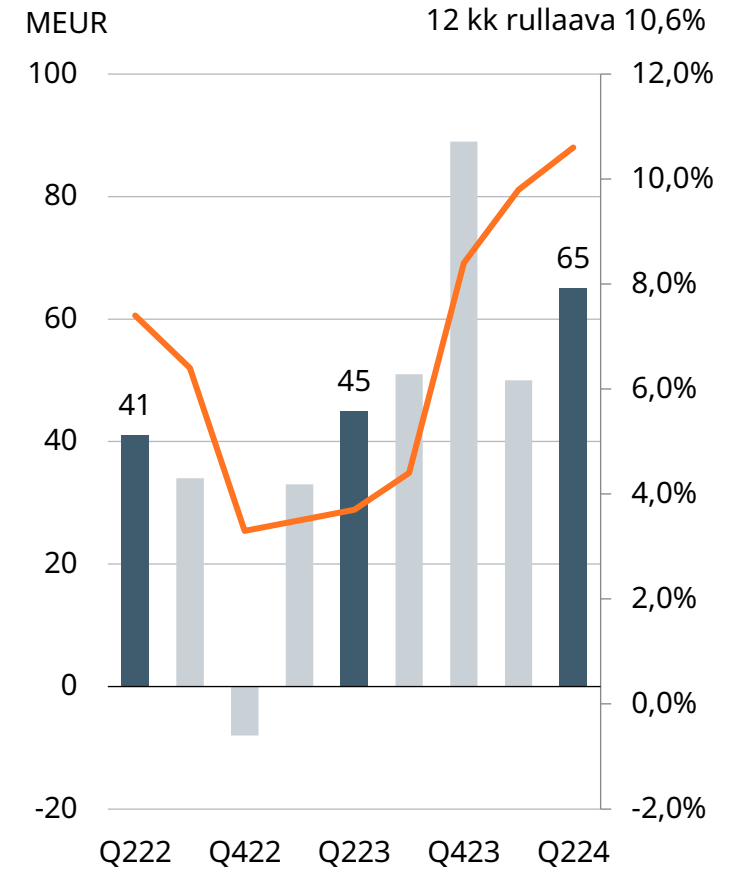
Vertailukelpoinen liike-tulos

MEUR



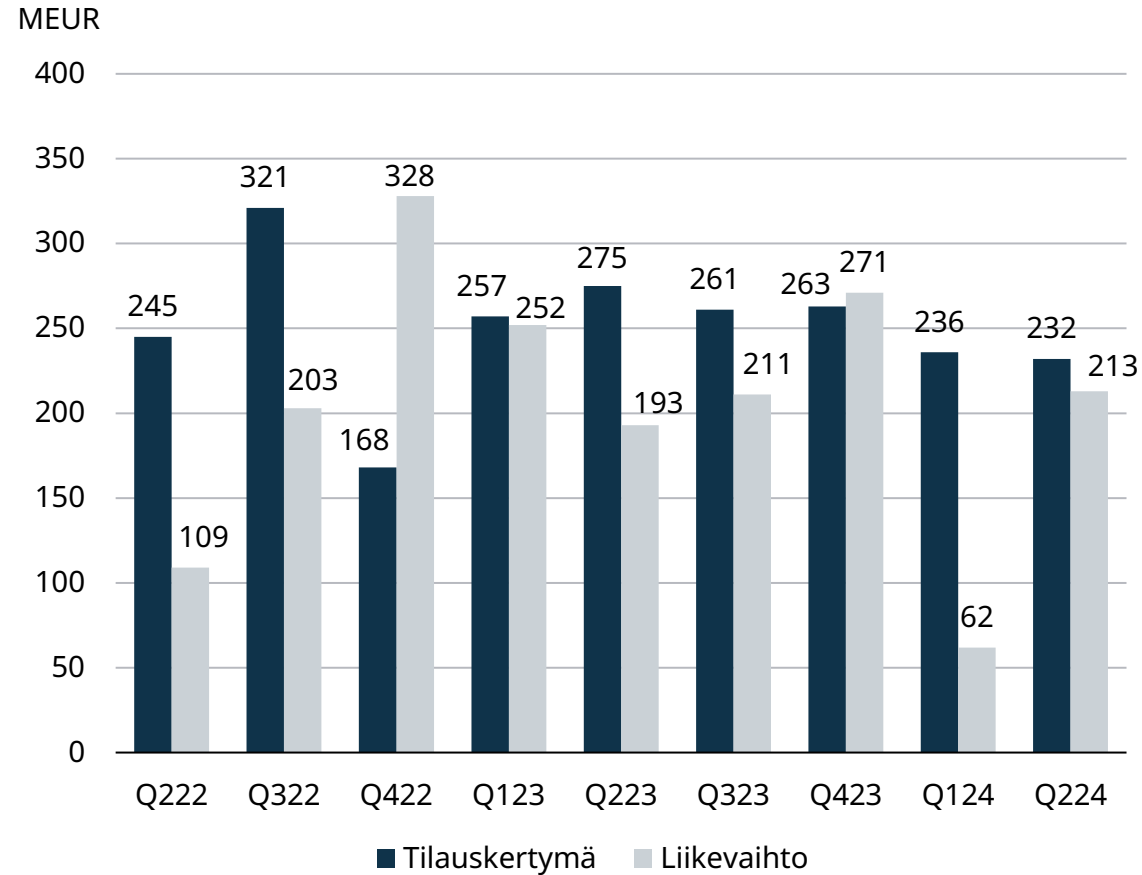
Vertailukelpoinen liike-tulos

MEUR

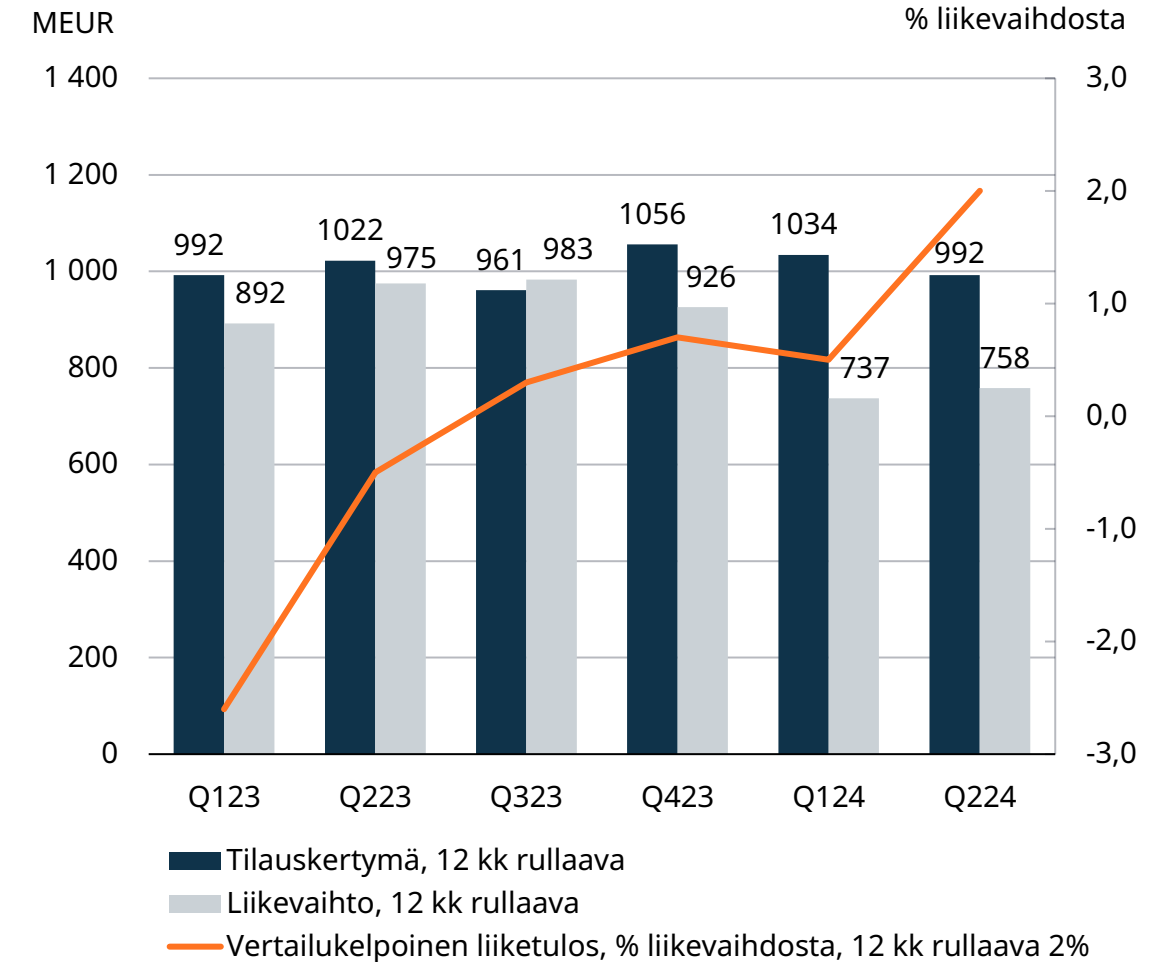


Energian varastointiliiketoiminta: Vertailukelpoinen liikeulosmarginaali (12 kk rullaava) parantui edelleen

Kehitys vuosineljänneksittäin

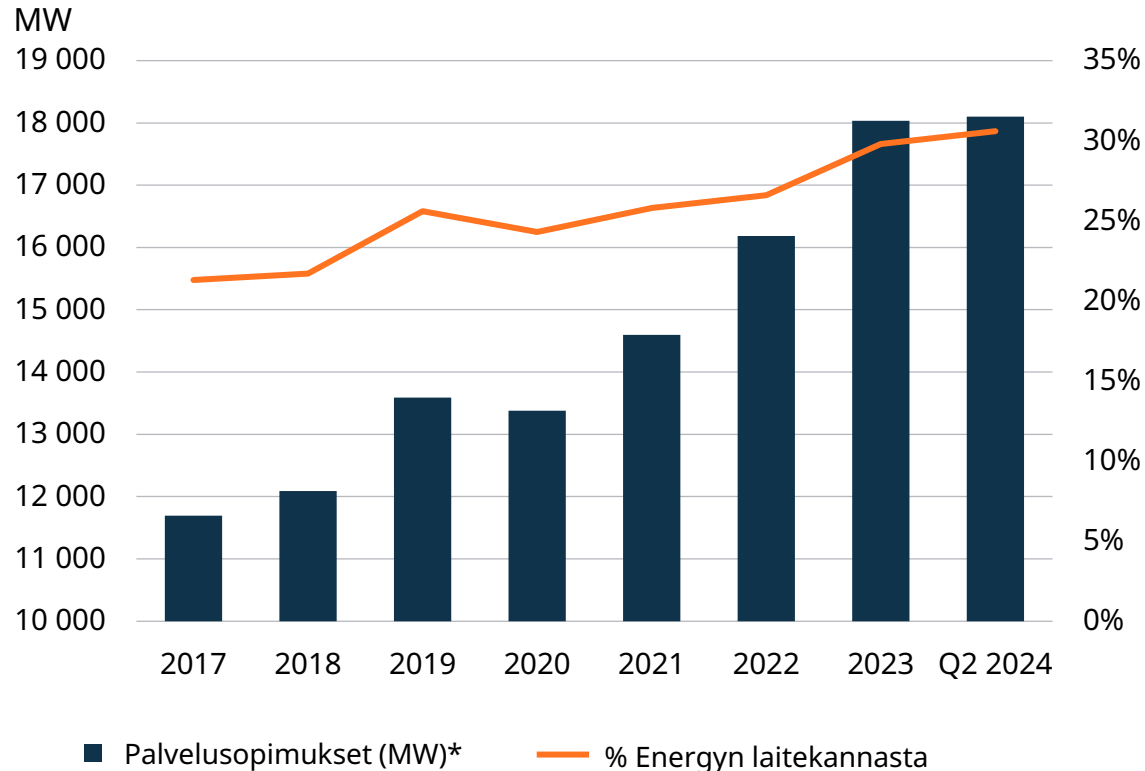


12 kk rullaava kehitys



Energyn palvelusopimusten kattavuus paranee edelleen

Palvelusopimukset maailmanlaajuisesti (MW)

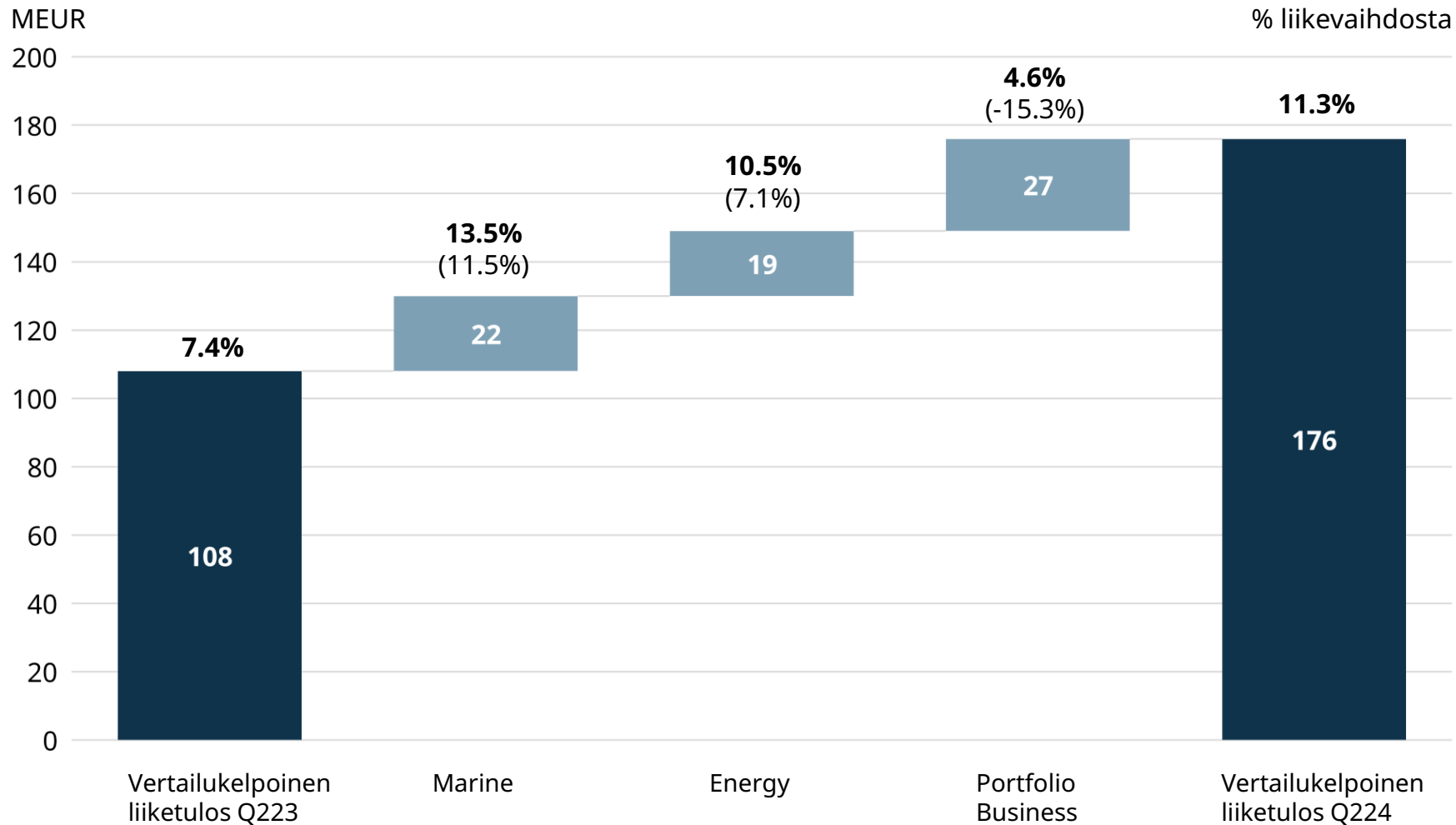


Wärtsilän huoltosopimus on keskeinen Nigerian sementtitehtaan tuotantoaikataulun ylläpitämisessä

- Wärtsilä on allekirjoittanut kymmenen vuoden käyttö- ja kunnossapitosopimuksen (O&M) voimalaitokseen, joka toimittaa energiaa nigerialaiselle sementintuotantolaitokselle.
- Mangal Industriesin omistama uusi sementtitehdas sijaitsee Kogin osavaltiossa Nigeriassa.
- O&M-sopimus on suunniteltu varmistamaan tehtaan kolmen miljoonan tonnin vuosittaisen sementin tuotantotavoitteen luotettavan ylläpidon.
- Tilaus kirjattiin tilauskertymään Q2, 2024.

* Sisältää sekä käytössä olevia että tulevaisuudessa käyttöön otettavia laitteita koskevat sopimukset

Vertailukelpoinen liike-tulos parani – kasvua kaikissa liiketoiminnoissa: Marine, Energy ja Portfolio Business



Vertailukelpoinen liike-tulos kasvoi 63%

Vertailukelpoinen liike-tulosmarginaali-% saavuttaa yleensä huippunsa viimeisellä neljänneksellä. Emme odota tämän toistuvan 2024, sillä Energyn laitetoimitusten kasvu vuoden jälkipuoliskolla vaikuttaa suhteelliseen kannattavuuteen.

*Portfolio Busineksen vertailukauteen vaikutti negatiivisesti Gas Solutions -liiketoimintayksikön yksittäiseen mittavaan avaimet käteen -projektiin tehty 19 miljoonan euron varaus.

Muut keskeiset talousluvut

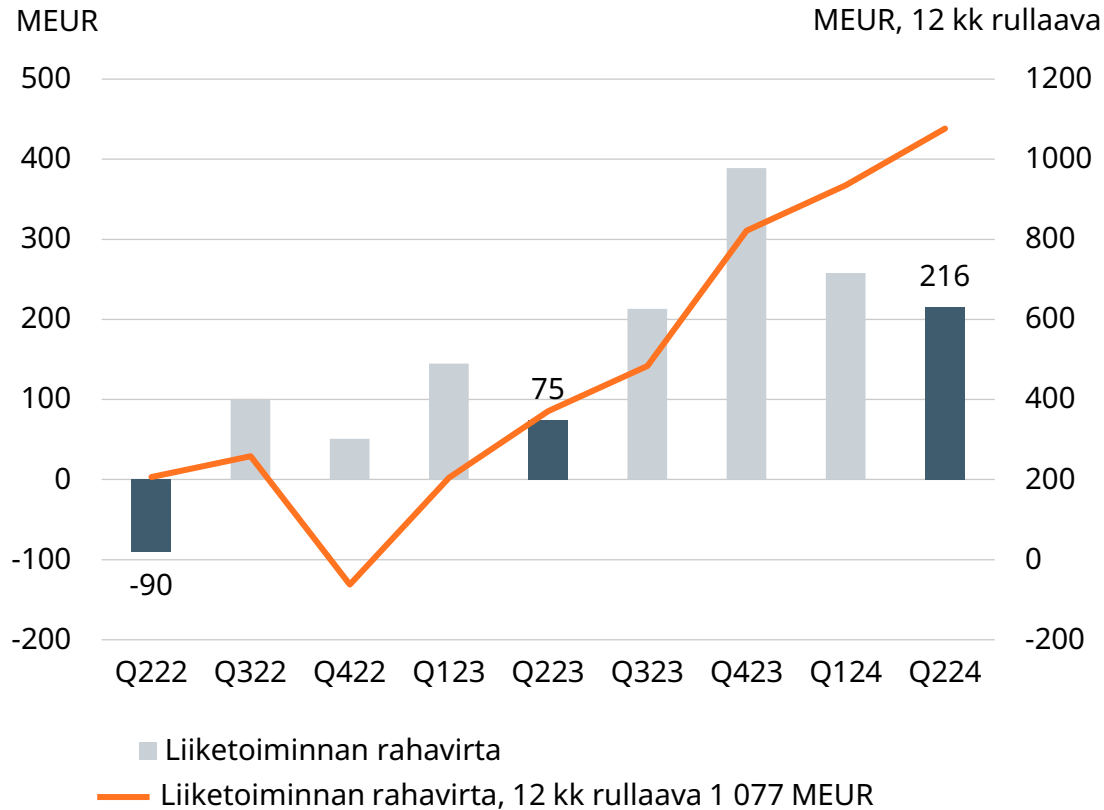


Muut keskeiset talousluvut: Vahva liiketoiminnan rahavirta

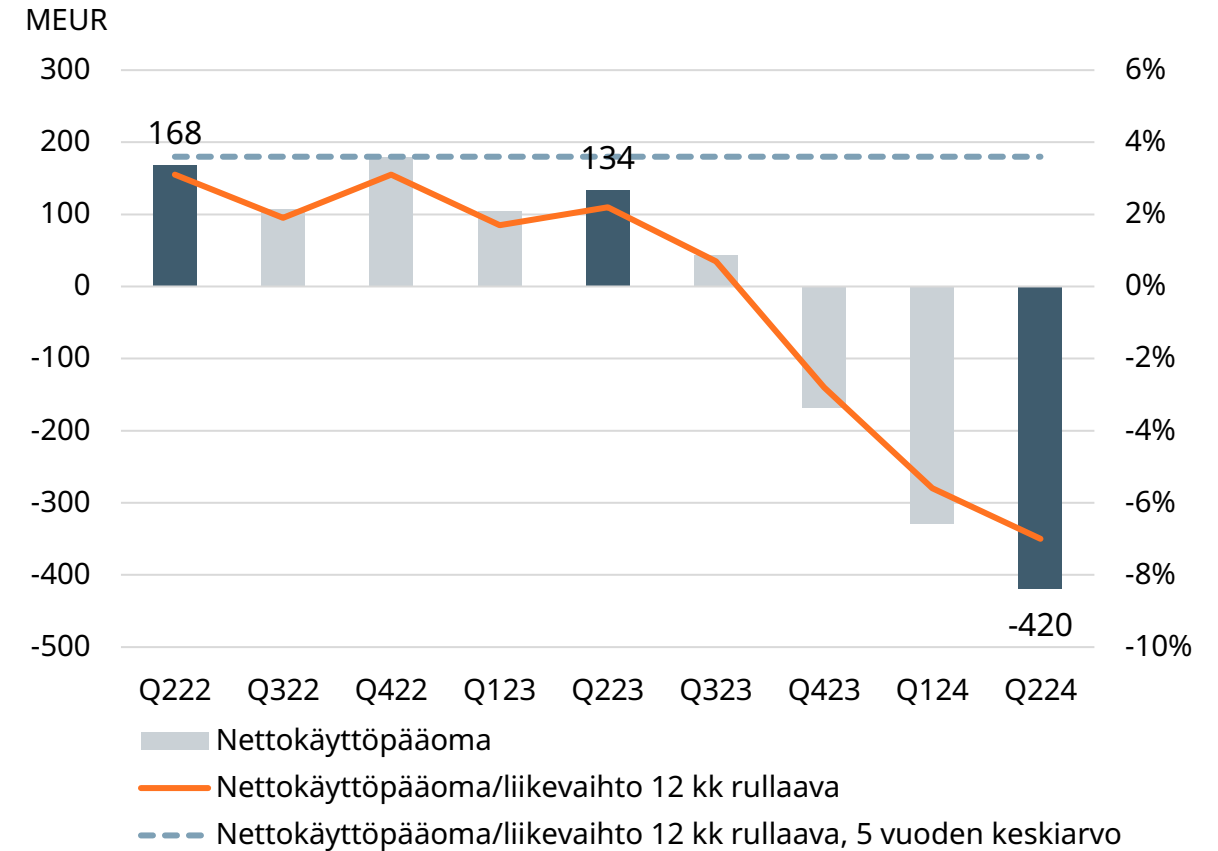
MEUR	4-6/2024	4-6/2023	1-6/2024	1-6/2023
Liiketoiminnan rahavirta	216	75	475	219
Nettokäyttöpääoma			-420	134
Korolliset nettovelat			-250	462
Nettovelkaantumisasaste			-0,11	0,23
Omavaraisuusaste, %			35,3	33,5
Tulos/osake, laimentamaton ja laimennettu, EUR	0,20	0,05	0,34	0,14

Vahva liiketoiminnan rahavirta

Liiketoiminnan rahavirta



Nettokäyttöpääoma liikevaihdosta





Näkymät

Merenkulkuliiketoiminta

- Wärtsilä ennakoi seuraavien 12 kuukauden (Q3/2024–Q2/2025) kysyntäympäristön olevan parempi kuin vertailukaudella.

Energialiiketoiminta

- Wärtsilä ennakoi seuraavien 12 kuukauden (Q3/2024–Q2/2025) kysyntäympäristön olevan parempi kuin vertailukaudella.

Q&A



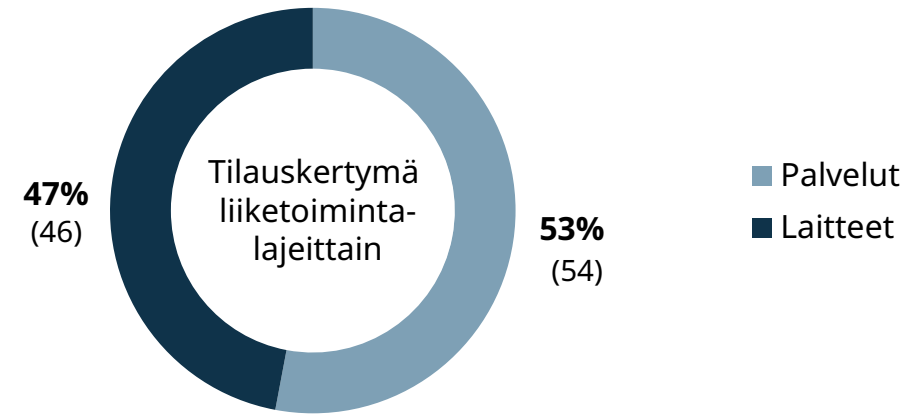
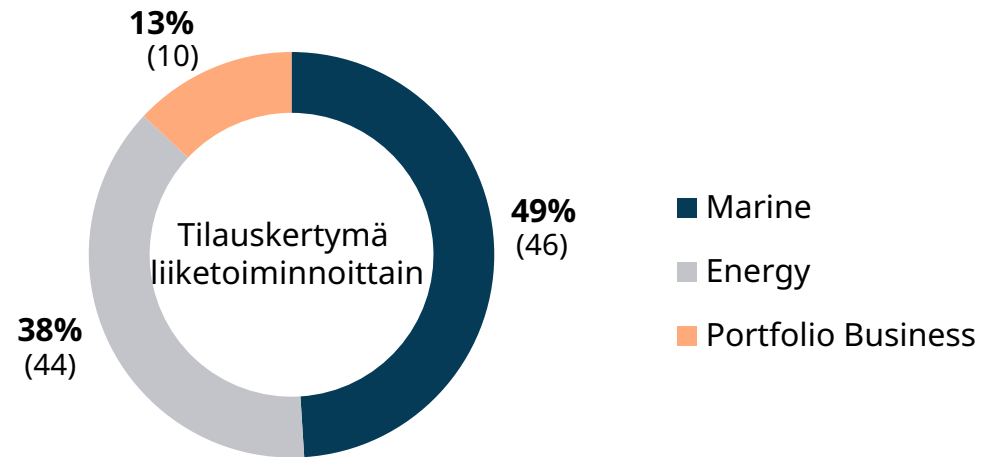
Wärtsilä is a global leader in innovative technologies and lifecycle solutions for the energy markets

Liite



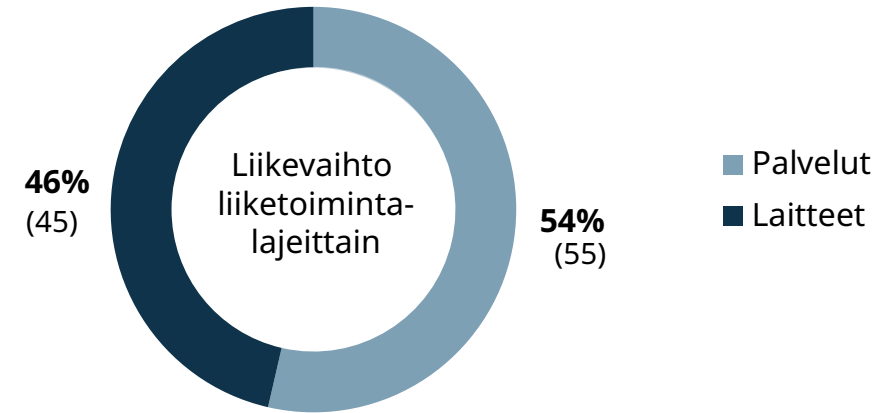
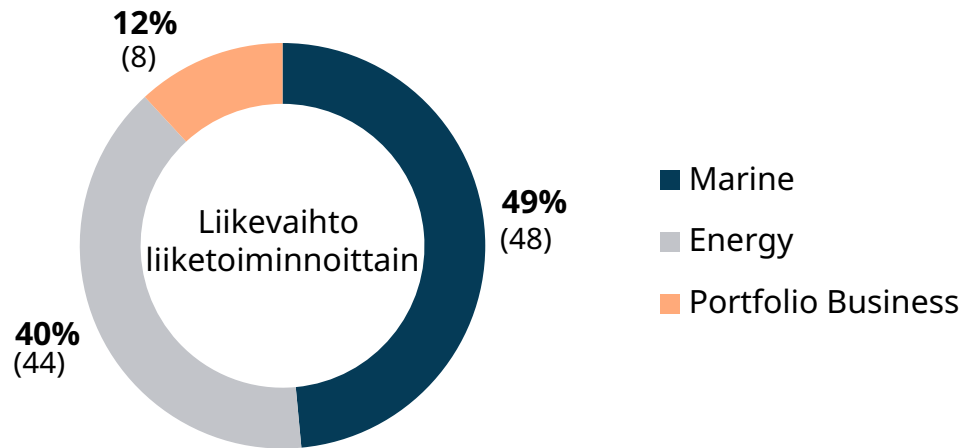
Tilaukset

Toisen vuosineljänneksen kehitys



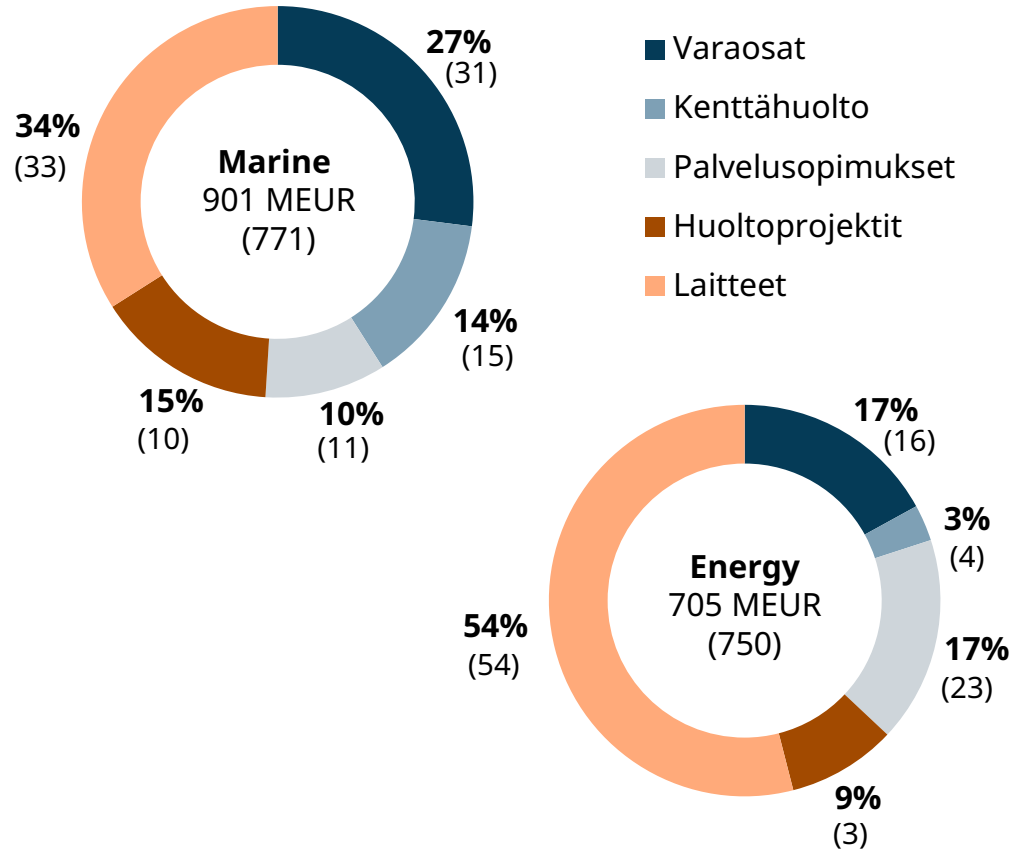
Liikevaihto

Toisen vuosineljänneksen kehitys

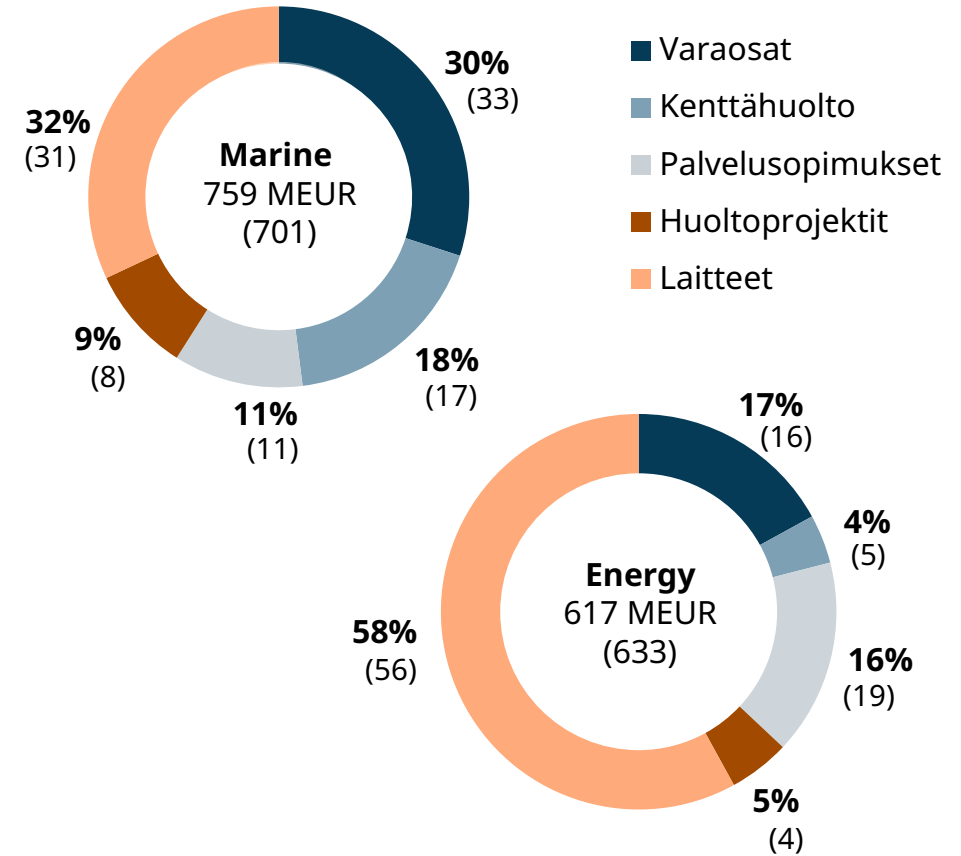


Toisen vuosineljänneksen kehitys liiketoimintalajeittain

Tilaukset



Liikevaihto

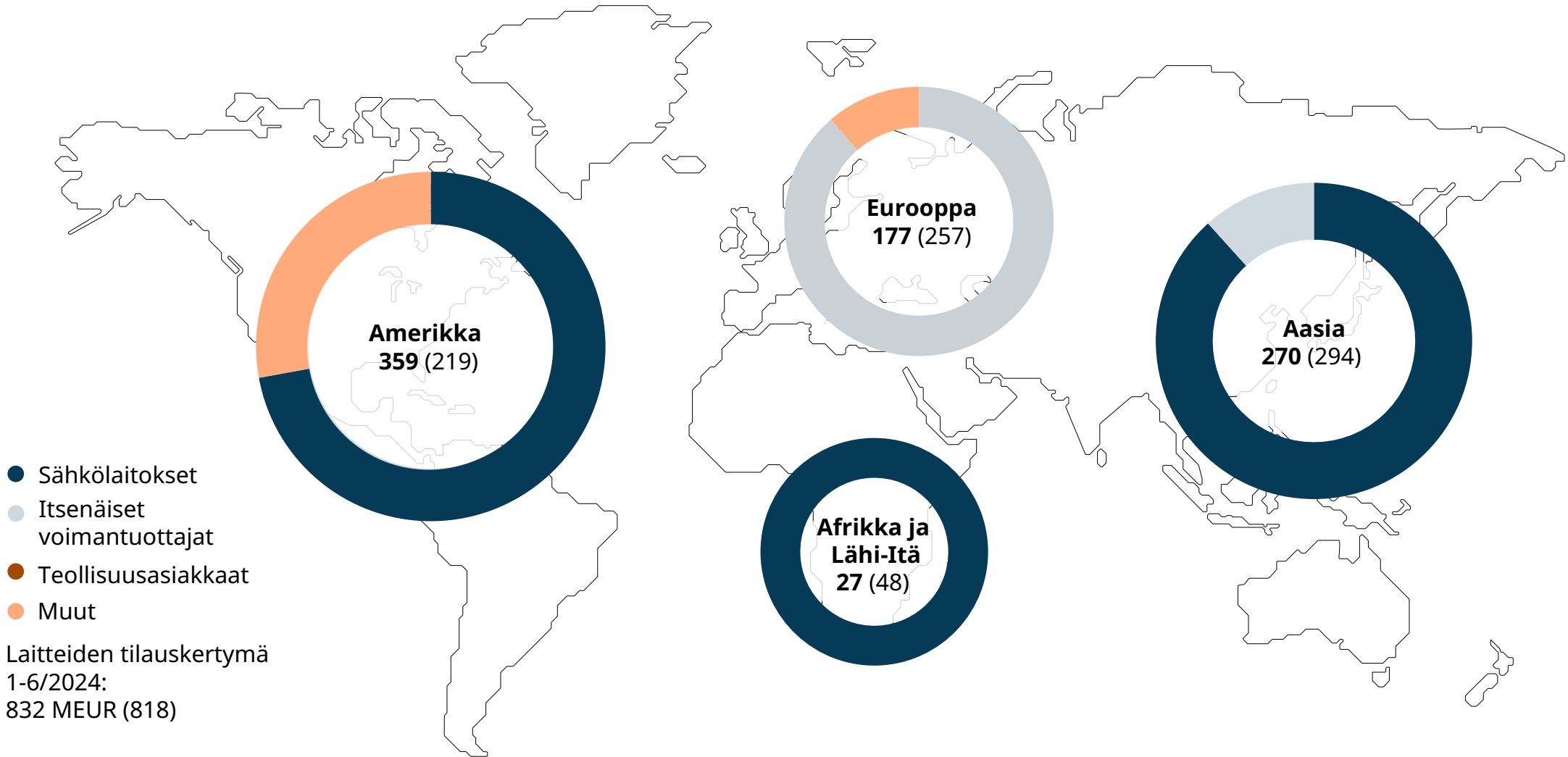


Tammi-kesäkuun tilauskertymä asiakassegmenteittäin

Marine	Kaasunkuljetus- alukset	Matkustaja- alukset	Offshore	Merivoimat	Erikoisalukset	Kauppalaivat	Muut
Laitteet	5% (8)	27% (22)	5% (5)	6% (12)	13% (5)	38% (45)	6% (3)
Palvelut	14% (15)	23% (22)	15% (17)	10% (8)	11% (11)	26% (26)	1% (2)
Yhteensä	11% (12)	24% (22)	11% (13)	9% (9)	12% (9)	30% (32)	3% (2)

Energy	Sähkölaitokset	Itsenäiset voimantuottajat	Teollisuusasiakkaat	Muut
Laitteet	63% (74)	23% (24)	0% (2)	14% (0)
Palvelut	29% (33)	33% (33)	24% (22)	13% (13)
Yhteensä	48% (56)	27% (28)	11% (11)	14% (6)

Energyn laitetilaukset maailmanlaajuisesti





WÄRTSILÄ